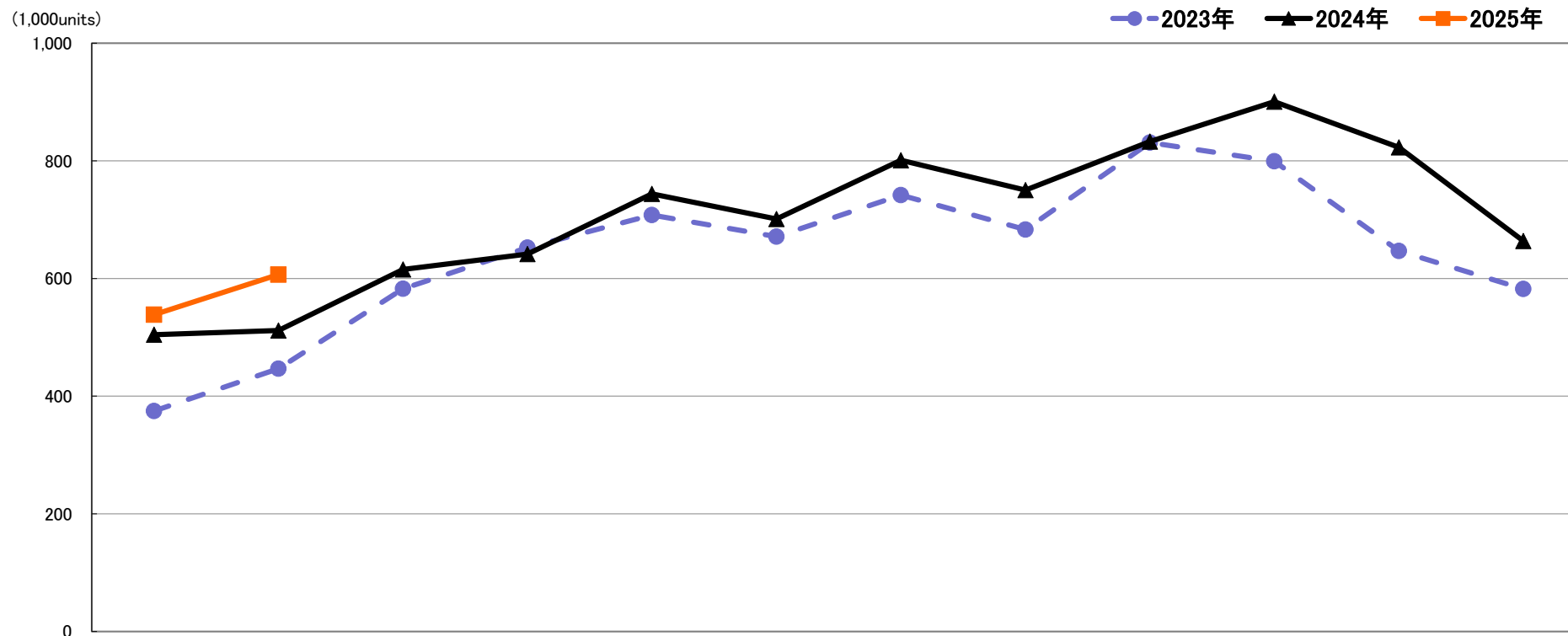


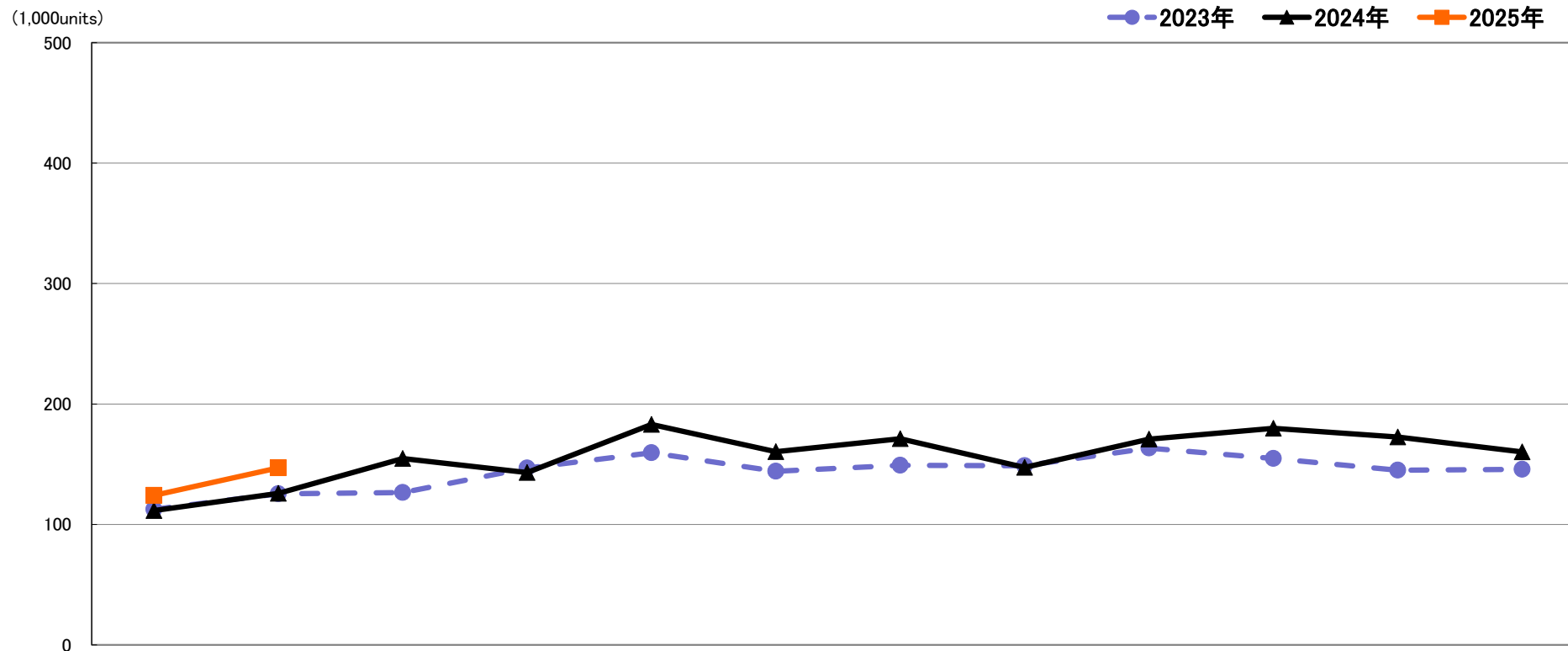
# デジタルカメラ【Worldwide】出荷数量月間推移

## 2023年対2024年対2025年2月



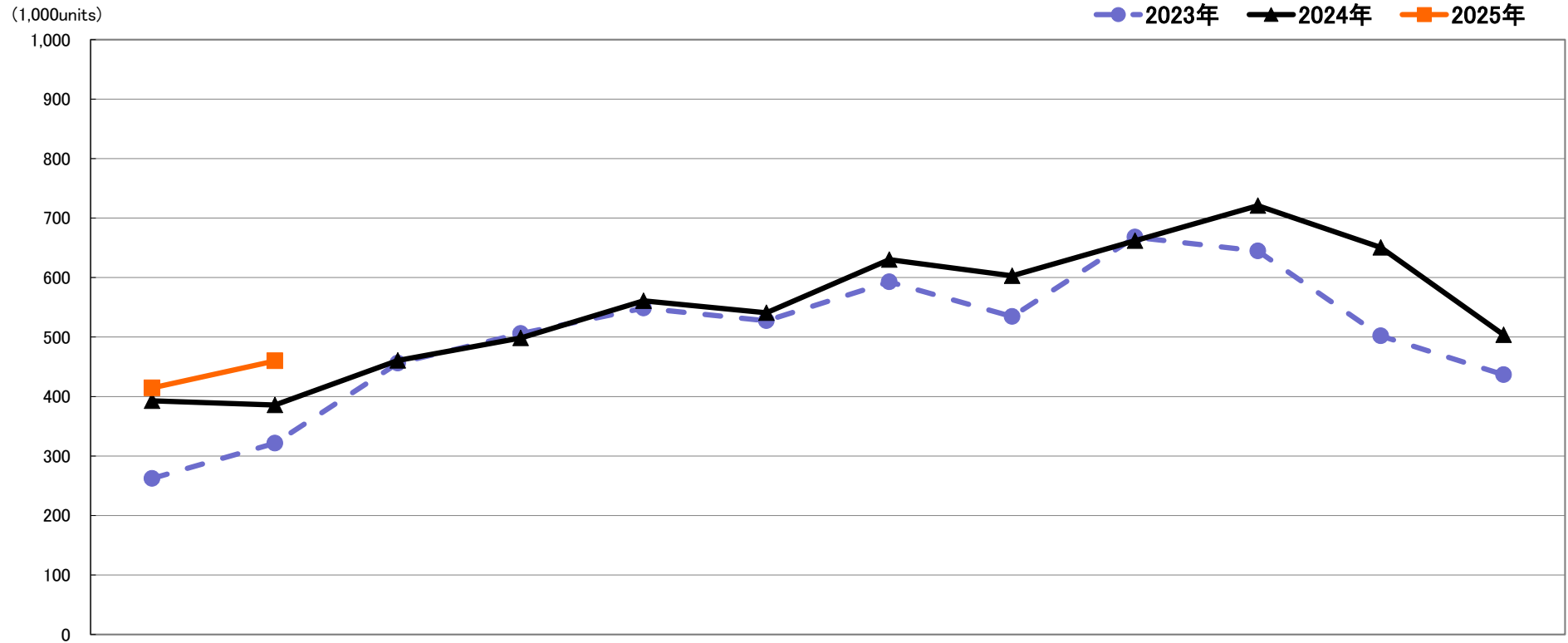
	1月 Jan.	2月 Feb.	3月 Mar.	4月 Apr.	5月 May.	6月 Jun.	7月 Jul.	8月 Aug.	9月 Sep.	10月 Oct.	11月 Nov.	12月 Dec.
2025年	538,525	606,745										
	106.7%	118.6%										
2024年	504,478	511,572	615,380	641,587	743,965	701,244	801,240	750,206	832,874	900,628	823,112	663,941
	134.6%	114.5%	105.6%	98.3%	105.1%	104.4%	108.0%	109.8%	100.2%	112.7%	127.2%	114.0%
2023年	374,767	446,749	582,527	652,517	707,970	671,384	741,734	683,227	831,098	799,184	646,912	582,436

# レンズ一体型デジタルカメラ【Worldwide】出荷数量月間推移 2023年対2024年対2025年2月



	1月 Jan.	2月 Feb.	3月 Mar.	4月 Apr.	5月 May.	6月 Jun.	7月 Jul.	8月 Aug.	9月 Sep.	10月 Oct.	11月 Nov.	12月 Dec.
2025年	124,085	146,962										
	111.3%	116.8%										
2024年	111,508	125,852	154,666	143,091	183,016	160,391	171,112	147,342	170,827	179,766	172,638	160,205
	99.1%	100.4%	122.2%	97.5%	114.7%	111.3%	114.8%	99.1%	104.6%	116.2%	119.1%	109.9%
2023年	112,539	125,404	126,535	146,818	159,546	144,133	149,088	148,716	163,351	154,672	144,995	145,795

# レンズ交換式デジタルカメラ【Worldwide】出荷数量月間推移 2023年対2024年対2025年2月



	1月 Jan.	2月 Feb.	3月 Mar.	4月 Apr.	5月 May.	6月 Jun.	7月 Jul.	8月 Aug.	9月 Sep.	10月 Oct.	11月 Nov.	12月 Dec.
2025年	414,440	459,783										
	105.5%	119.2%										
2024年	392,970	385,720	460,714	498,496	560,949	540,853	630,128	602,864	662,047	720,862	650,474	503,736
	149.9%	120.0%	101.0%	98.6%	102.3%	102.6%	106.3%	112.8%	99.1%	111.8%	129.6%	115.4%
2023年	262,228	321,345	455,992	505,699	548,424	527,251	592,646	534,511	667,747	644,512	501,917	436,641