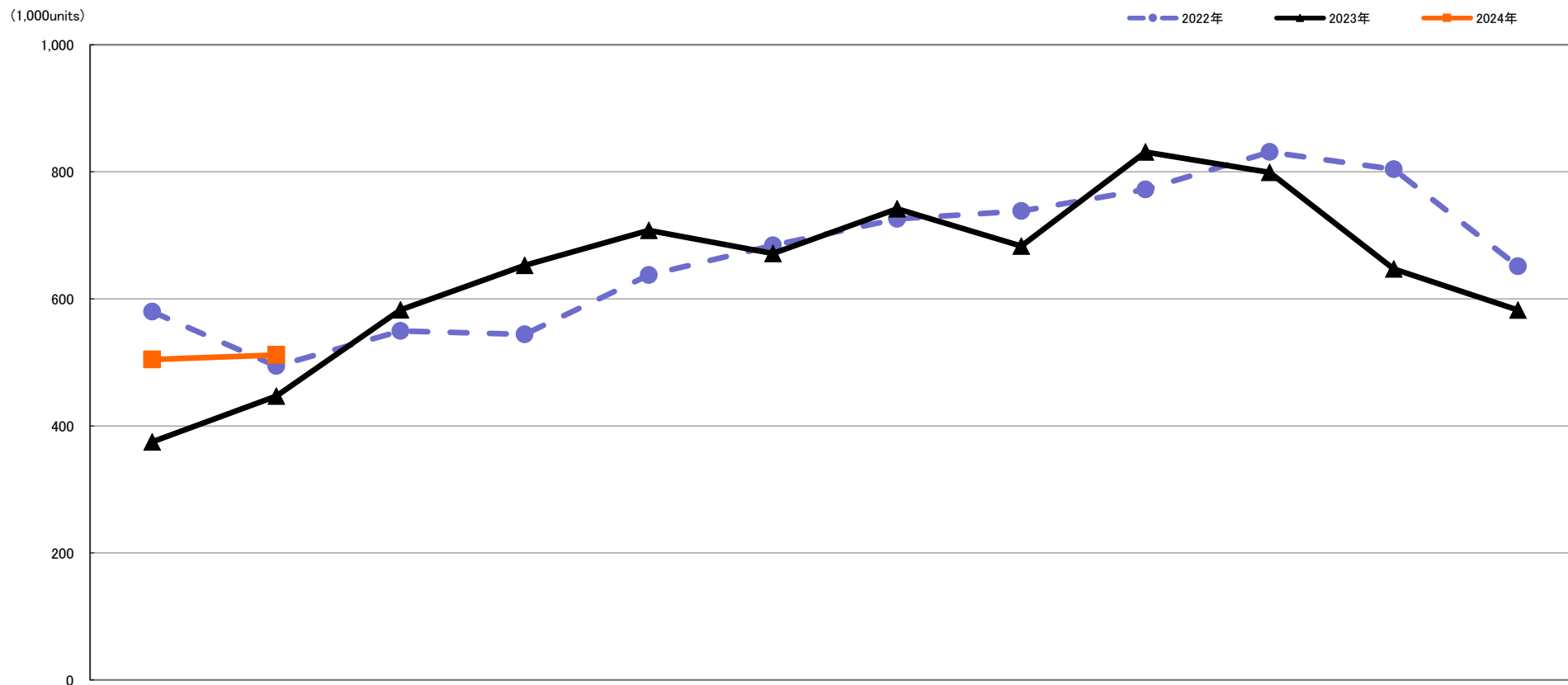


デジタルカメラ【Worldwide】出荷数量月間推移

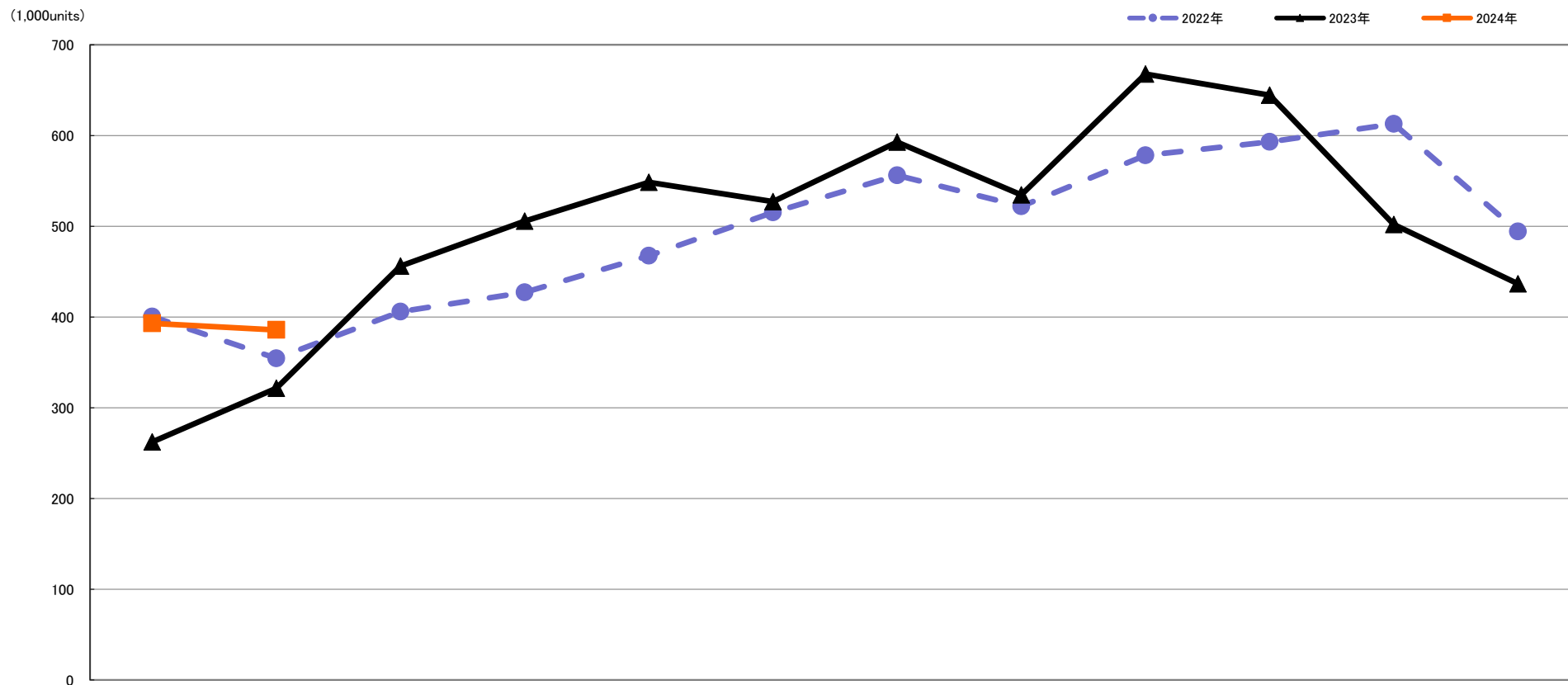
2022年対2023年対2024年1~2月



| | 1月 Jan. | 2月 Feb. | 3月 Mar. | 4月 Apr. | 5月 May. | 6月 Jun. | 7月 Jul. | 8月 Aug. | 9月 Sep. | 10月 Oct. | 11月 Nov. | 12月 Dec. |
|-------|------------|------------|------------|------------|------------|------------|------------|------------|------------|-------------|-------------|-------------|
| 2024年 | 504,478 | 511,572 | | | | | | | | | | |
| | 134.6% | 114.5% | | | | | | | | | | |
| 2023年 | 374,767 | 446,749 | 582,527 | 652,517 | 707,970 | 671,384 | 741,734 | 683,227 | 831,098 | 799,184 | 646,912 | 582,436 |
| | 64.6% | 90.4% | 106.0% | 119.9% | 111.1% | 98.1% | 102.2% | 92.5% | 107.7% | 96.2% | 80.5% | 89.4% |
| 2022年 | 579,737 | 494,071 | 549,490 | 544,054 | 637,305 | 684,136 | 725,944 | 738,290 | 772,015 | 831,081 | 804,098 | 651,377 |

レンズ交換式デジタルカメラ【Worldwide】出荷数量月間推移

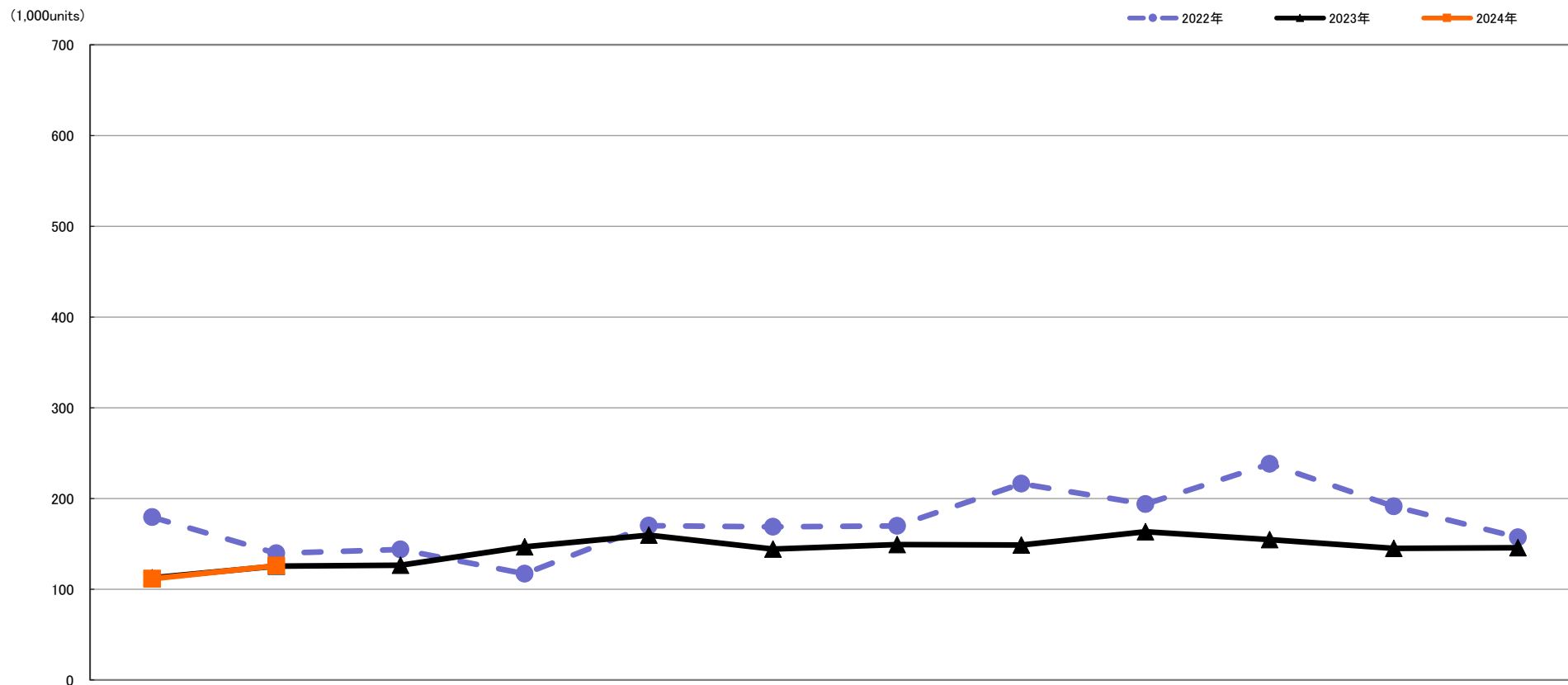
2022年対2023年対2024年1~2月



| | 1月 Jan. | 2月 Feb. | 3月 Mar. | 4月 Apr. | 5月 May. | 6月 Jun. | 7月 Jul. | 8月 Aug. | 9月 Sep. | 10月 Oct. | 11月 Nov. | 12月 Dec. |
|-------|------------|------------|------------|------------|------------|------------|------------|------------|------------|-------------|-------------|-------------|
| 2024年 | 392,970 | 385,720 | | | | | | | | | | |
| | 149.9% | 120.0% | | | | | | | | | | |
| 2023年 | 262,228 | 321,345 | 455,992 | 505,699 | 548,424 | 527,251 | 592,646 | 534,511 | 667,747 | 644,512 | 501,917 | 436,641 |
| | 65.5% | 90.7% | 112.4% | 118.4% | 117.3% | 102.3% | 106.6% | 102.4% | 115.5% | 108.7% | 81.9% | 88.3% |
| 2022年 | 400,353 | 354,431 | 405,796 | 427,036 | 467,428 | 515,378 | 556,176 | 521,921 | 578,168 | 593,003 | 612,808 | 494,235 |

レンズ一体型デジタルカメラ【Worldwide】出荷数量月間推移

2022年対2023年対2024年1~2月



| | 1月 Jan. | 2月 Feb. | 3月 Mar. | 4月 Apr. | 5月 May. | 6月 Jun. | 7月 Jul. | 8月 Aug. | 9月 Sep. | 10月 Oct. | 11月 Nov. | 12月 Dec. |
|-------|------------|------------|------------|------------|------------|------------|------------|------------|------------|-------------|-------------|-------------|
| 2024年 | 111,508 | 125,852 | | | | | | | | | | |
| | 99.1% | 100.4% | | | | | | | | | | |
| 2023年 | 112,539 | 125,404 | 126,535 | 146,818 | 159,546 | 144,133 | 149,088 | 148,716 | 163,351 | 154,672 | 144,995 | 145,795 |
| | 62.7% | 89.8% | 88.1% | 125.5% | 93.9% | 85.4% | 87.8% | 68.7% | 84.3% | 65.0% | 75.8% | 92.8% |
| 2022年 | 179,384 | 139,640 | 143,694 | 117,018 | 169,877 | 168,758 | 169,768 | 216,369 | 193,847 | 238,078 | 191,290 | 157,142 |