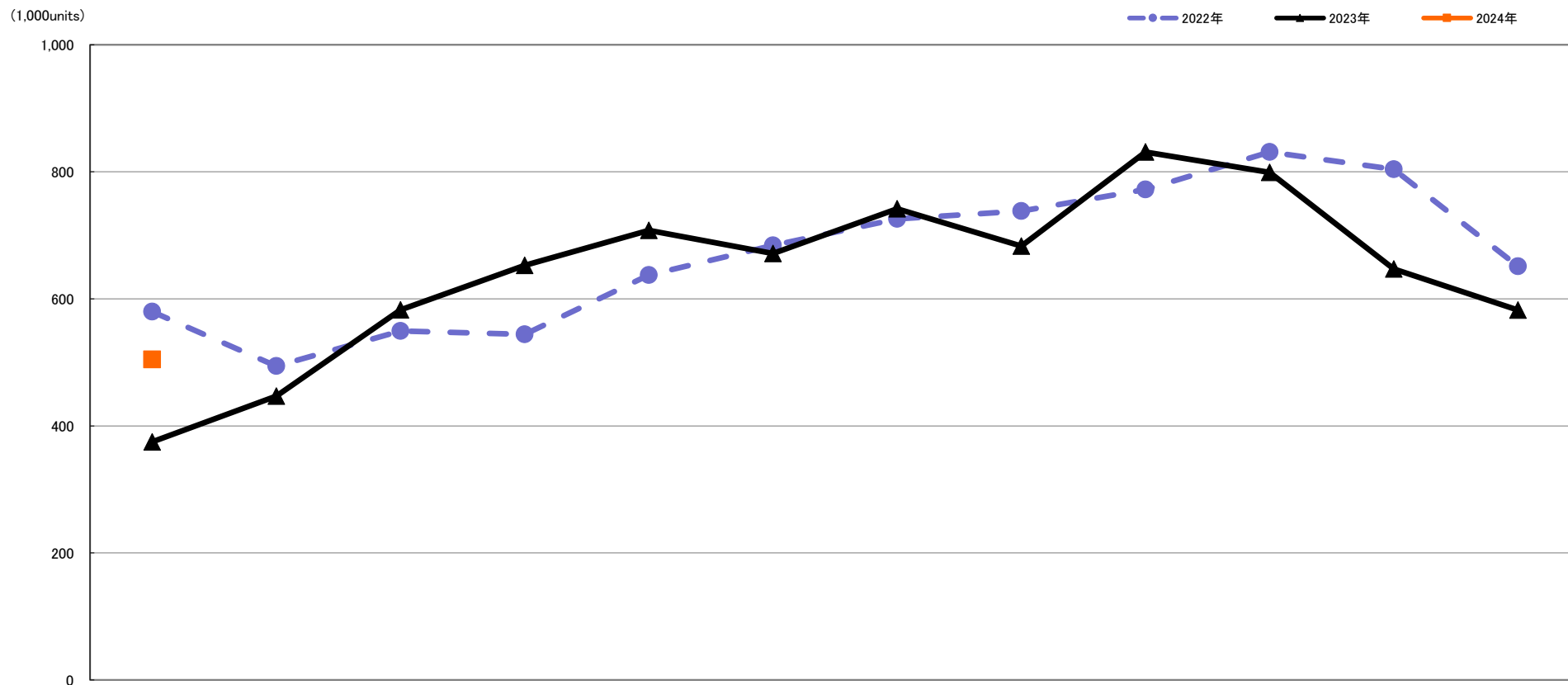


# デジタルカメラ【Worldwide】出荷数量月間推移

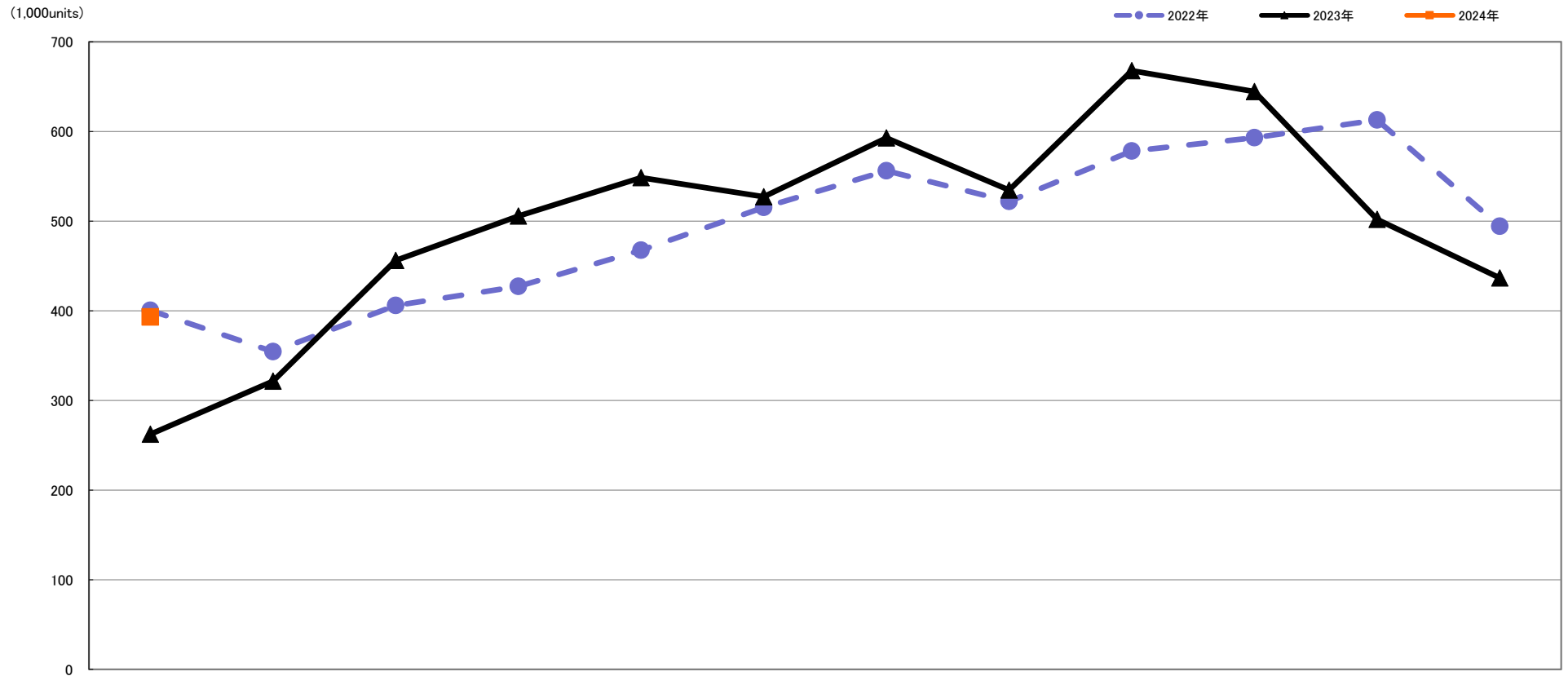
## 2022年対2023年対2024年1月



	1月 Jan.	2月 Feb.	3月 Mar.	4月 Apr.	5月 May.	6月 Jun.	7月 Jul.	8月 Aug.	9月 Sep.	10月 Oct.	11月 Nov.	12月 Dec.
2024年	504,478											
	134.6%											
2023年	374,767	446,749	582,527	652,517	707,970	671,384	741,734	683,227	831,098	799,184	646,912	582,436
	64.6%	90.4%	106.0%	119.9%	111.1%	98.1%	102.2%	92.5%	107.7%	96.2%	80.5%	89.4%
2022年	579,737	494,071	549,490	544,054	637,305	684,136	725,944	738,290	772,015	831,081	804,098	651,377

# レンズ交換式デジタルカメラ【Worldwide】出荷数量月間推移

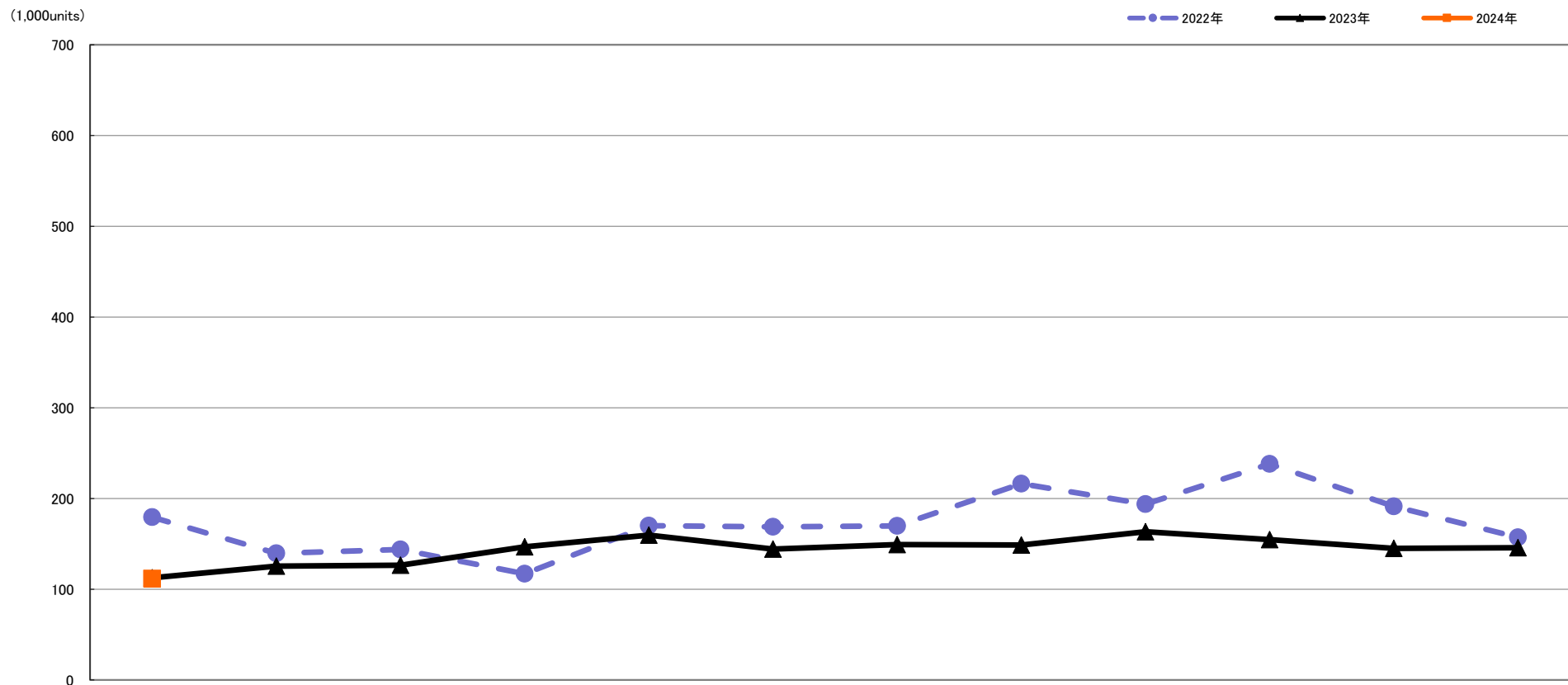
## 2022年対2023年対2024年1月



	1月 Jan.	2月 Feb.	3月 Mar.	4月 Apr.	5月 May.	6月 Jun.	7月 Jul.	8月 Aug.	9月 Sep.	10月 Oct.	11月 Nov.	12月 Dec.
2024年	392,970											
	149.9%											
2023年	262,228	321,345	455,992	505,699	548,424	527,251	592,646	534,511	667,747	644,512	501,917	436,641
	65.5%	90.7%	112.4%	118.4%	117.3%	102.3%	106.6%	102.4%	115.5%	108.7%	81.9%	88.3%
2022年	400,353	354,431	405,796	427,036	467,428	515,378	556,176	521,921	578,168	593,003	612,808	494,235

# レンズ一体型デジタルカメラ【Worldwide】出荷数量月間推移

## 2022年対2023年対2024年1月



	1月 Jan.	2月 Feb.	3月 Mar.	4月 Apr.	5月 May.	6月 Jun.	7月 Jul.	8月 Aug.	9月 Sep.	10月 Oct.	11月 Nov.	12月 Dec.
2024年	111,508											
	99.1%											
2023年	112,539	125,404	126,535	146,818	159,546	144,133	149,088	148,716	163,351	154,672	144,995	145,795
	62.7%	89.8%	88.1%	125.5%	93.9%	85.4%	87.8%	68.7%	84.3%	65.0%	75.8%	92.8%
2022年	179,384	139,640	143,694	117,018	169,877	168,758	169,768	216,369	193,847	238,078	191,290	157,142