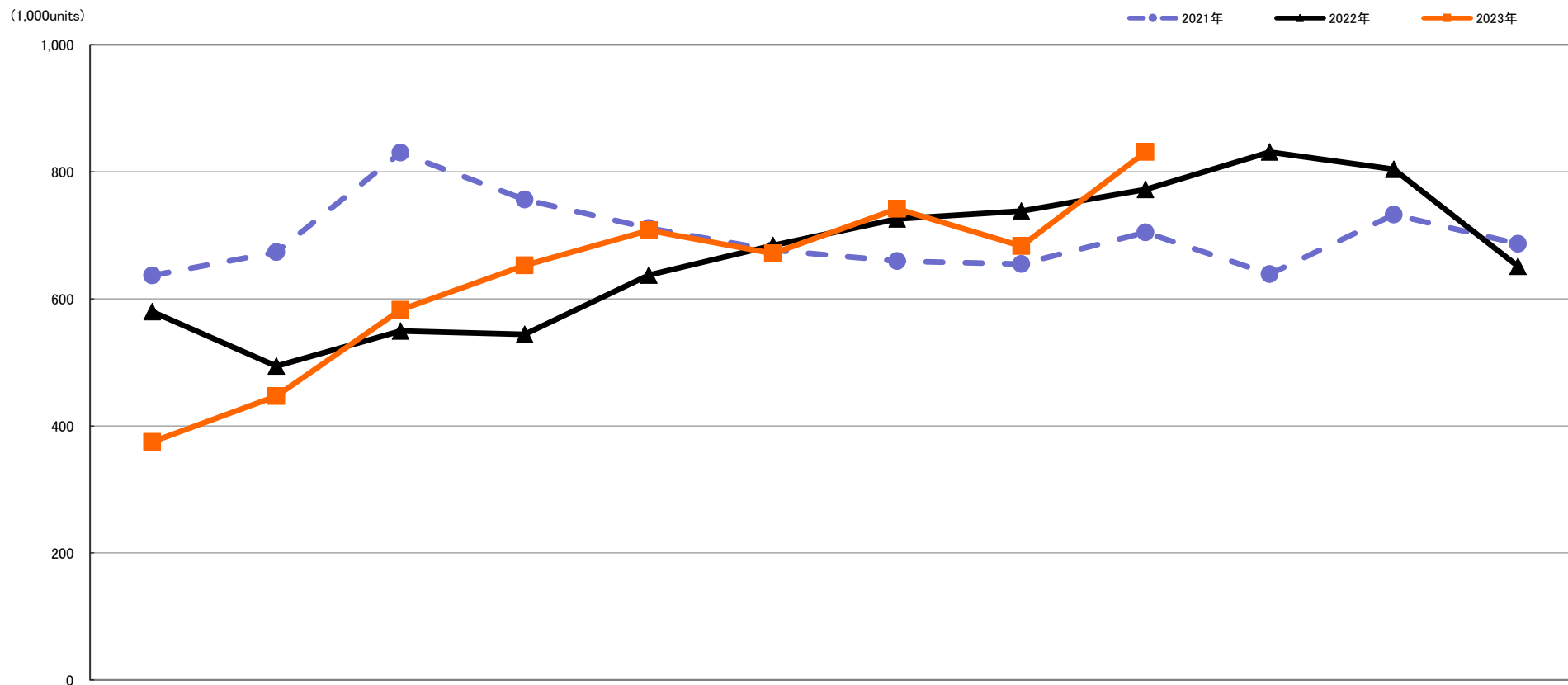


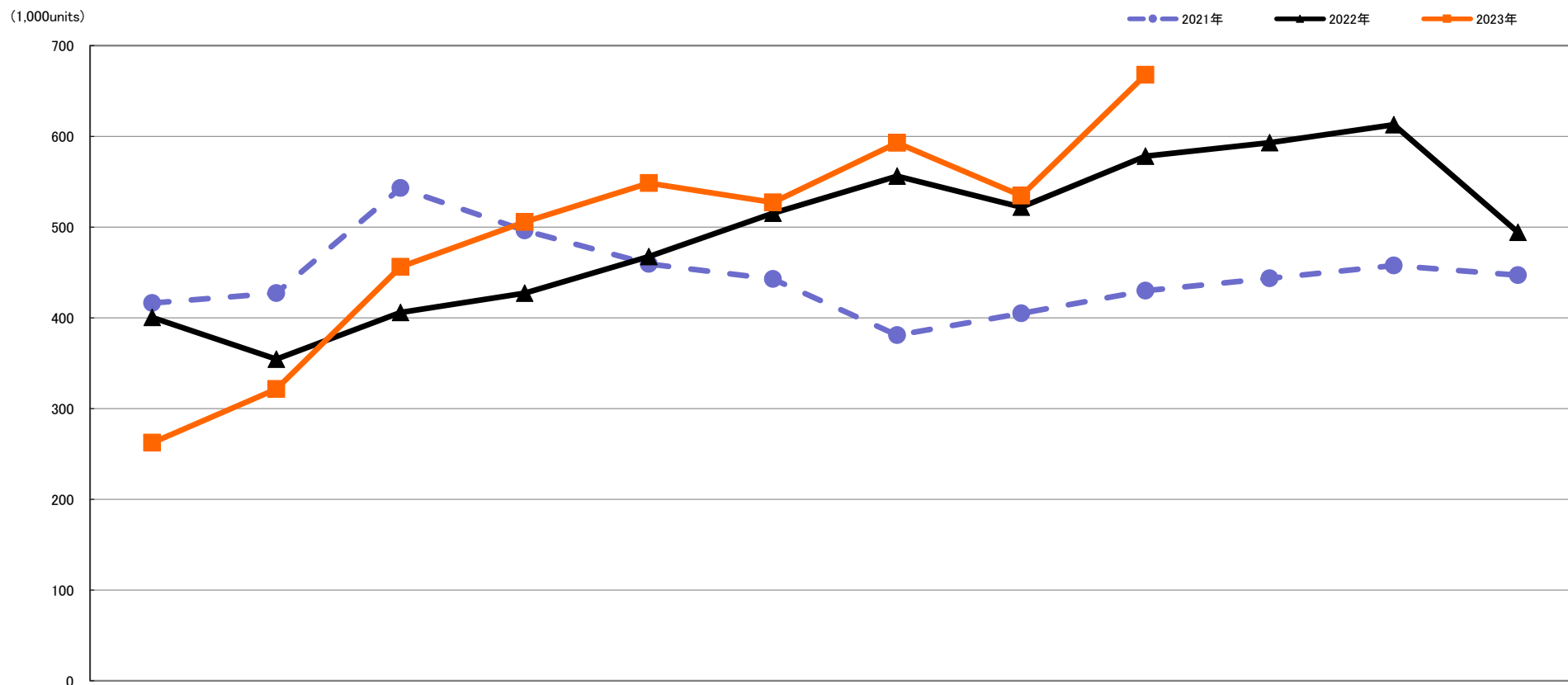
デジタルカメラ【Worldwide】出荷数量月間推移 2021年対2022年対2023年1～9月



	1月 Jan.	2月 Feb.	3月 Mar.	4月 Apr.	5月 May.	6月 Jun.	7月 Jul.	8月 Aug.	9月 Sep.	10月 Oct.	11月 Nov.	12月 Dec.
2023年	374,767	446,749	582,527	652,517	707,970	671,384	741,734	683,227	831,098			
	64.6%	90.4%	106.0%	119.9%	111.1%	98.1%	102.2%	92.5%	107.7%			
2022年	579,737	494,071	549,490	544,054	637,305	684,136	725,944	738,290	772,015	831,081	804,098	651,377
	91.0%	73.4%	66.2%	72.0%	89.6%	101.1%	110.1%	112.8%	109.6%	130.1%	109.8%	94.9%
2021年	636,863	673,564	830,006	756,155	711,362	676,803	659,427	654,746	704,702	638,853	732,536	686,504

レンズ交換式デジタルカメラ【Worldwide】出荷数量月間推移

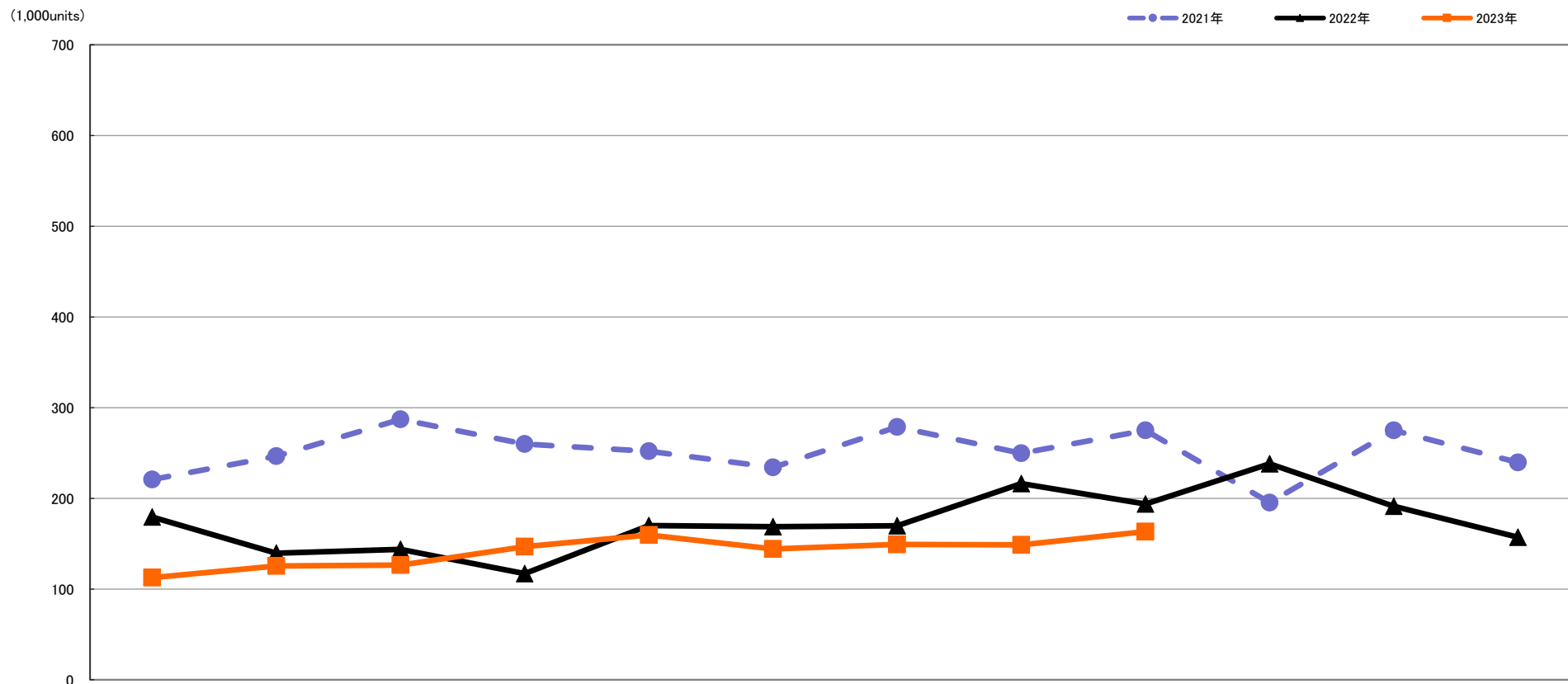
2021年対2022年対2023年1～9月



	1月 Jan.	2月 Feb.	3月 Mar.	4月 Apr.	5月 May.	6月 Jun.	7月 Jul.	8月 Aug.	9月 Sep.	10月 Oct.	11月 Nov.	12月 Dec.
2023年	262,228	321,345	455,992	505,699	548,424	527,251	592,646	534,511	667,747			
	65.5%	90.7%	112.4%	118.4%	117.3%	102.3%	106.6%	102.4%	115.5%			
2022年	400,353	354,431	405,796	427,036	467,428	515,378	556,176	521,921	578,168	593,003	612,808	494,235
	96.2%	83.0%	74.7%	86.1%	101.7%	116.4%	146.0%	128.9%	134.5%	133.7%	133.9%	110.6%
2021年	416,206	427,100	542,940	496,224	459,408	442,679	380,829	404,942	429,820	443,501	457,601	447,021

レンズ一体型デジタルカメラ【Worldwide】出荷数量月間推移

2021年対2022年対2023年1～9月



	1月 Jan.	2月 Feb.	3月 Mar.	4月 Apr.	5月 May.	6月 Jun.	7月 Jul.	8月 Aug.	9月 Sep.	10月 Oct.	11月 Nov.	12月 Dec.
2023年	112,539	125,404	126,535	146,818	159,546	144,133	149,088	148,716	163,351			
	62.7%	89.8%	88.1%	125.5%	93.9%	85.4%	87.8%	68.7%	84.3%			
2022年	179,384	139,640	143,694	117,018	169,877	168,758	169,768	216,369	193,847	238,078	191,290	157,142
	81.3%	56.7%	50.1%	45.0%	67.4%	72.1%	60.9%	86.6%	70.5%	121.9%	69.6%	65.6%
2021年	220,657	246,464	287,066	259,931	251,954	234,124	278,598	249,804	274,882	195,352	274,935	239,483