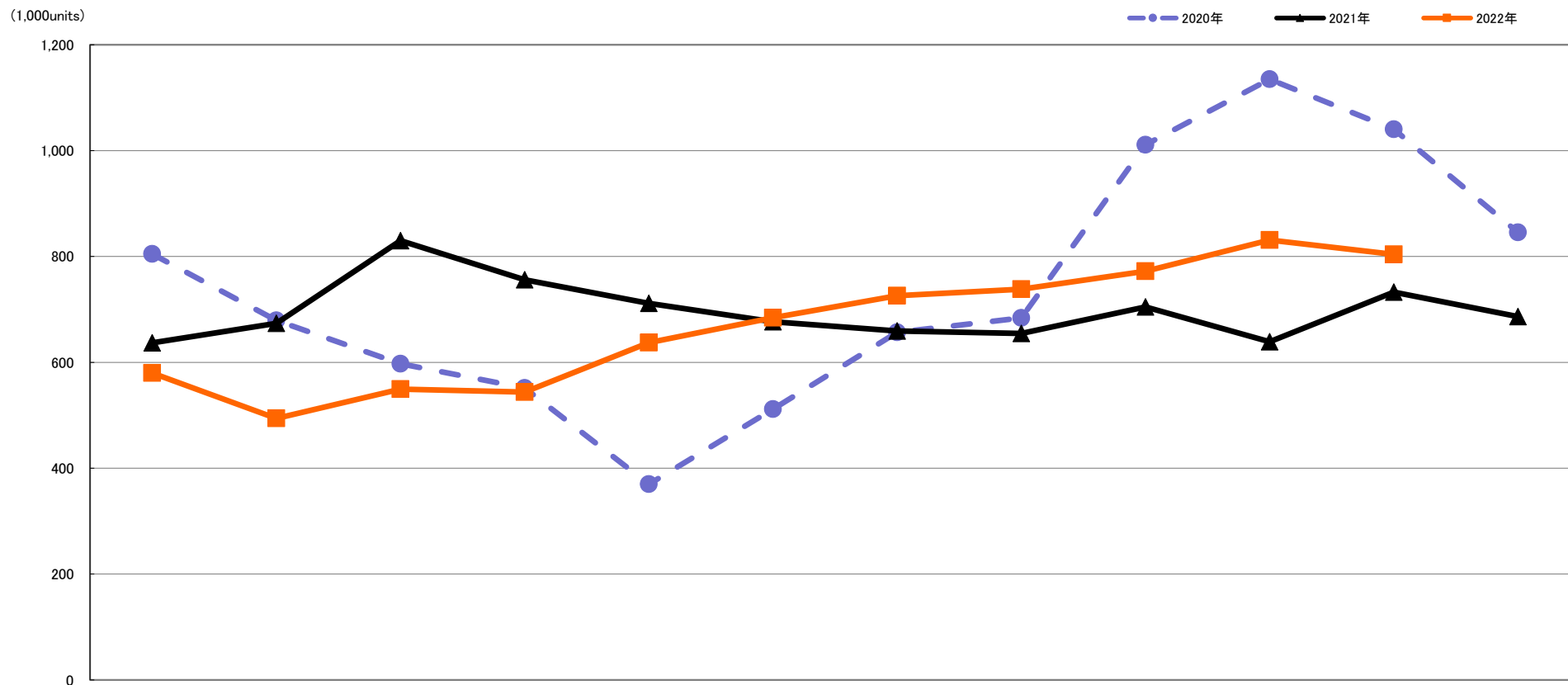
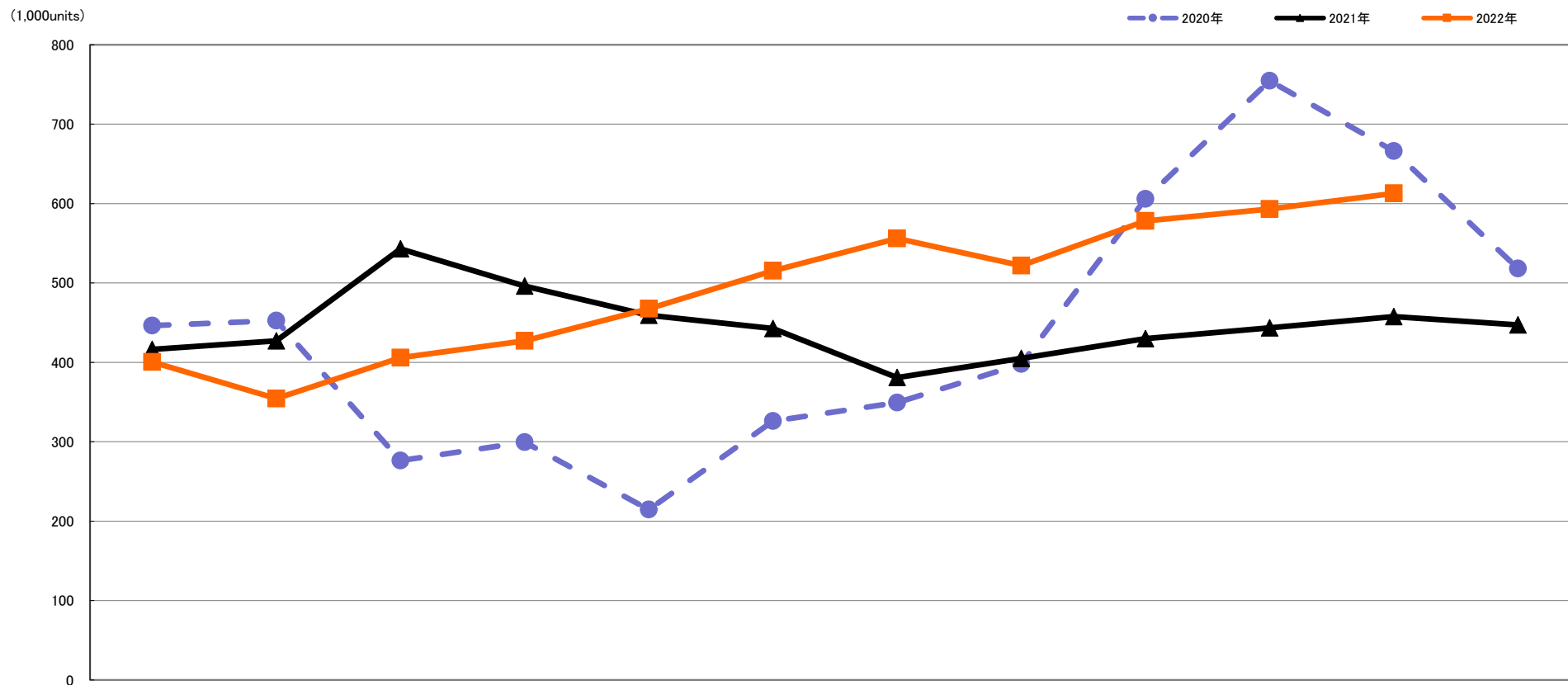


# デジタルカメラ【Worldwide】出荷数量月間推移 2020年対2021年対2022年1～11月



	1月 Jan.	2月 Feb.	3月 Mar.	4月 Apr.	5月 May.	6月 Jun.	7月 Jul.	8月 Aug.	9月 Sep.	10月 Oct.	11月 Nov.	12月 Dec.
2022年	579,737	494,071	549,490	544,054	637,305	684,136	725,944	738,290	772,015	831,081	804,098	
	91.0%	73.4%	66.2%	72.0%	89.6%	101.1%	110.1%	112.8%	109.6%	130.1%	109.8%	
2021年	636,863	673,564	830,006	756,155	711,362	676,803	659,427	654,746	704,702	638,853	732,536	686,504
	79.1%	99.2%	138.9%	137.1%	192.4%	132.3%	100.4%	95.7%	69.7%	56.3%	70.4%	81.2%
2020年	804,646	679,043	597,513	551,377	369,730	511,517	656,604	683,933	1,011,049	1,134,888	1,040,371	845,621

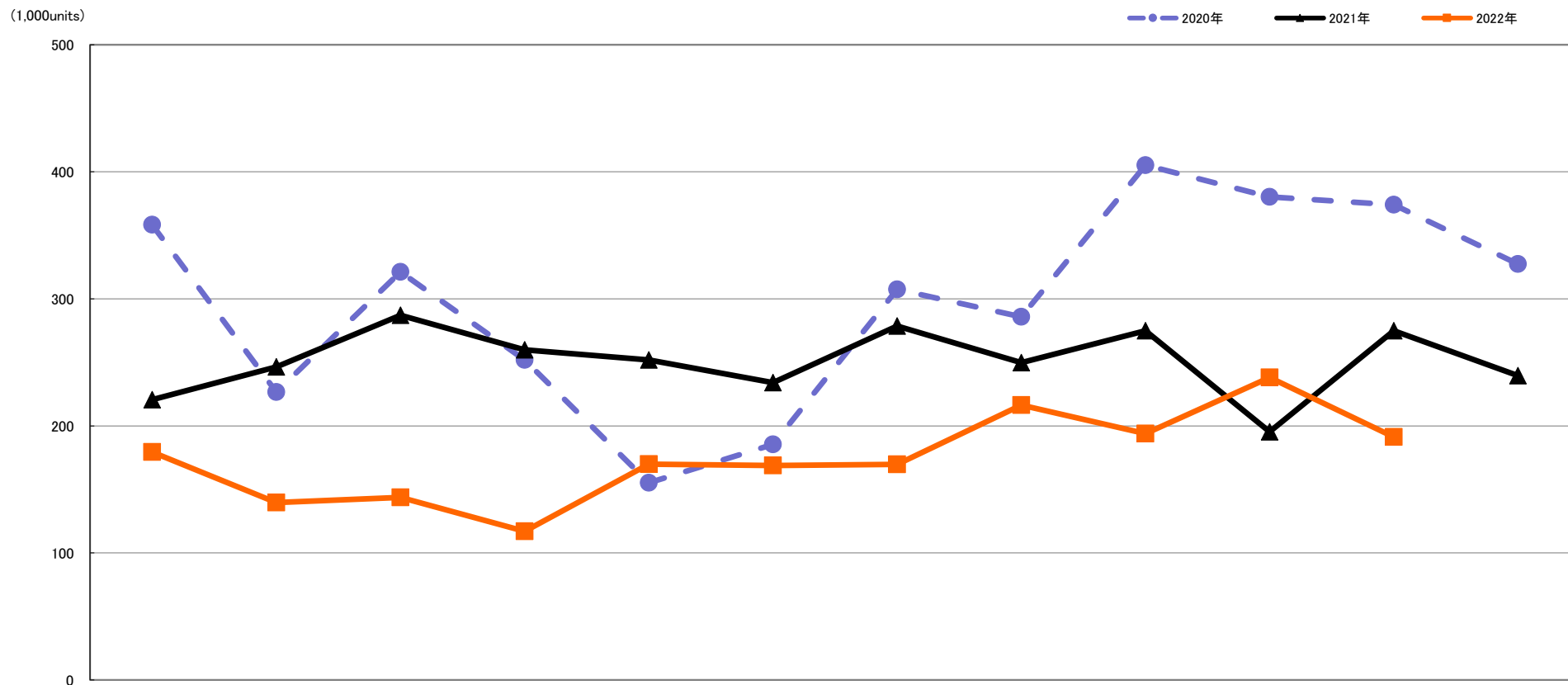
# レンズ交換式デジタルカメラ【Worldwide】出荷数量月間推移 2020年対2021年対2022年1～11月



	1月 Jan.	2月 Feb.	3月 Mar.	4月 Apr.	5月 May.	6月 Jun.	7月 Jul.	8月 Aug.	9月 Sep.	10月 Oct.	11月 Nov.	12月 Dec.
2022年	400,353	354,431	405,796	427,036	467,428	515,378	556,176	521,921	578,168	593,003	612,808	
	96.2%	83.0%	74.7%	86.1%	101.7%	116.4%	146.0%	128.9%	134.5%	133.7%	133.9%	
2021年	416,206	427,100	542,940	496,224	459,408	442,679	380,829	404,942	429,820	443,501	457,601	447,021
	93.3%	94.4%	196.5%	165.7%	214.2%	135.8%	109.0%	101.7%	70.9%	58.8%	68.7%	86.3%
2020年	446,330	452,513	276,356	299,479	214,523	326,094	349,280	398,067	605,843	754,658	666,228	518,278

# レンズー体型【Worldwide】出荷数量月間推移

## 2020年対2021年対2022年1～11月



	1月 Jan.	2月 Feb.	3月 Mar.	4月 Apr.	5月 May.	6月 Jun.	7月 Jul.	8月 Aug.	9月 Sep.	10月 Oct.	11月 Nov.	12月 Dec.
2022年	179,384	139,640	143,694	117,018	169,877	168,758	169,768	216,369	193,847	238,078	191,290	
	81.3%	56.7%	50.1%	45.0%	67.4%	72.1%	60.9%	86.6%	70.5%	121.9%	69.6%	
2021年	220,657	246,464	287,066	259,931	251,954	234,124	278,598	249,804	274,882	195,352	274,935	239,483
	61.6%	108.8%	89.4%	103.2%	162.3%	126.3%	90.7%	87.4%	67.8%	51.4%	73.5%	73.2%
2020年	358,316	226,530	321,157	251,898	155,207	185,423	307,324	285,866	405,206	380,230	374,143	327,343