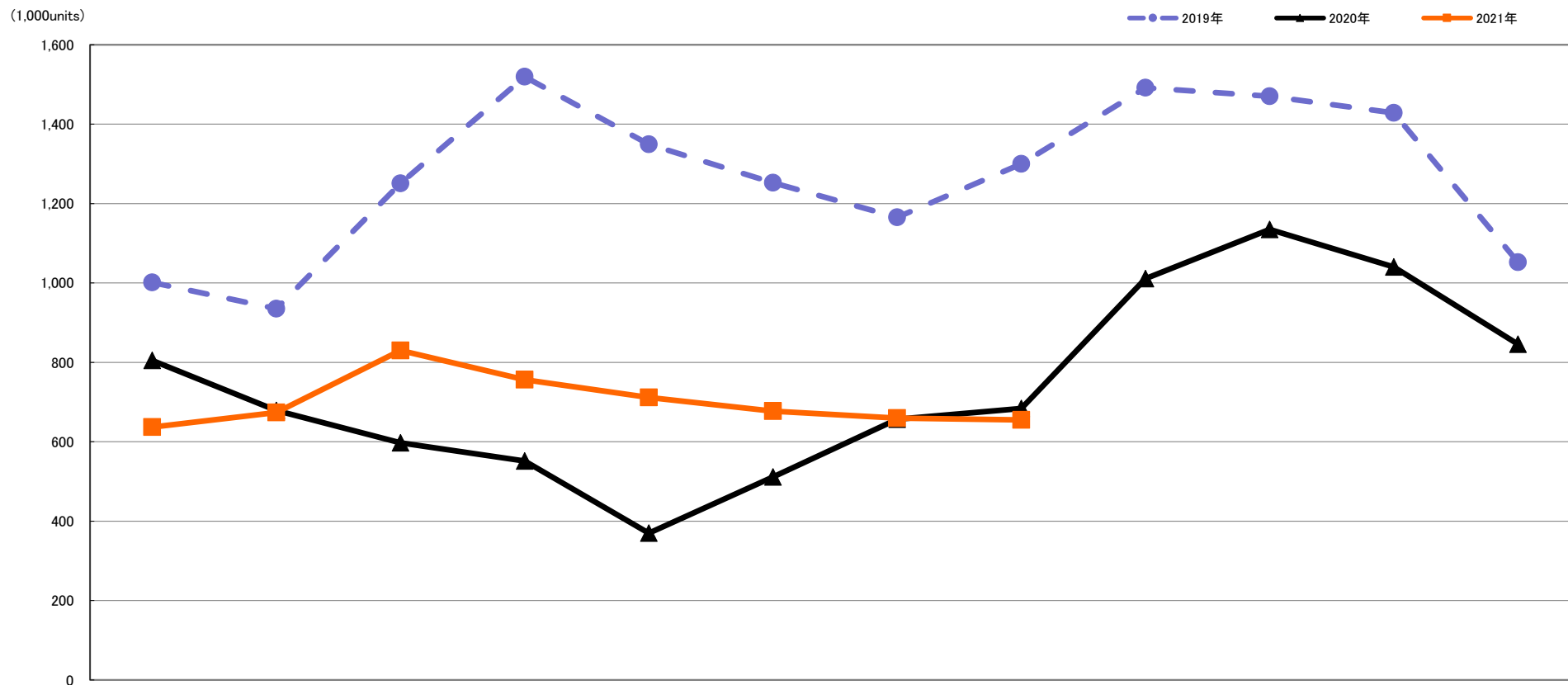
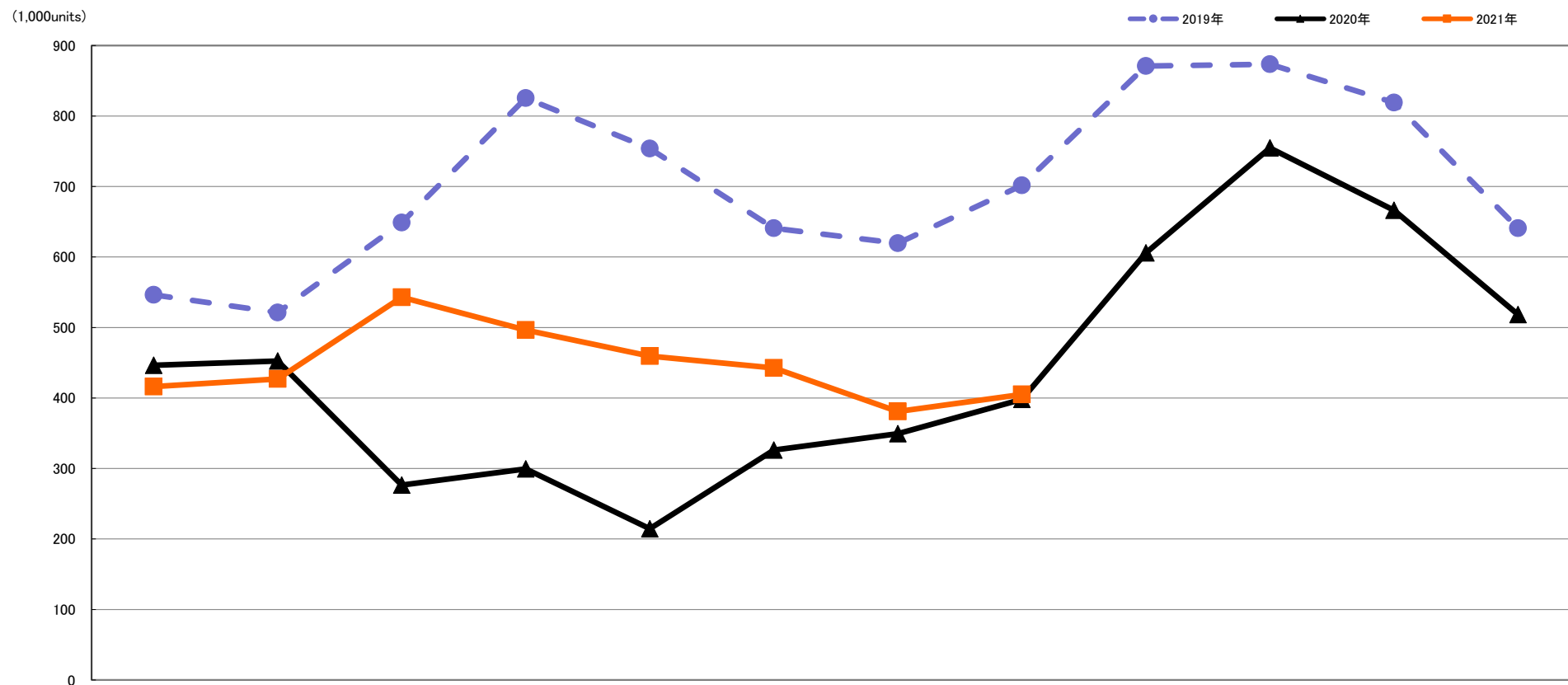


# デジタルカメラ【Worldwide】出荷数量月間推移 2019年対2020年対2021年1～8月



	1月 Jan.	2月 Feb.	3月 Mar.	4月 Apr.	5月 May.	6月 Jun.	7月 Jul.	8月 Aug.	9月 Sep.	10月 Oct.	11月 Nov.	12月 Dec.
2021年	636,863	673,564	830,006	756,155	711,362	676,803	659,427	654,746				
	79.1%	99.2%	138.9%	137.1%	192.4%	132.3%	100.4%	95.7%				
2020年	804,646	679,043	597,513	551,377	369,730	511,517	656,604	683,933	1,011,049	1,134,888	1,040,371	845,621
	80.4%	72.6%	47.8%	36.3%	27.4%	40.8%	56.3%	52.6%	67.8%	77.2%	72.8%	80.4%
2019年	1,001,398	935,148	1,251,002	1,519,378	1,349,282	1,252,447	1,165,401	1,300,093	1,491,992	1,470,392	1,428,436	1,051,988

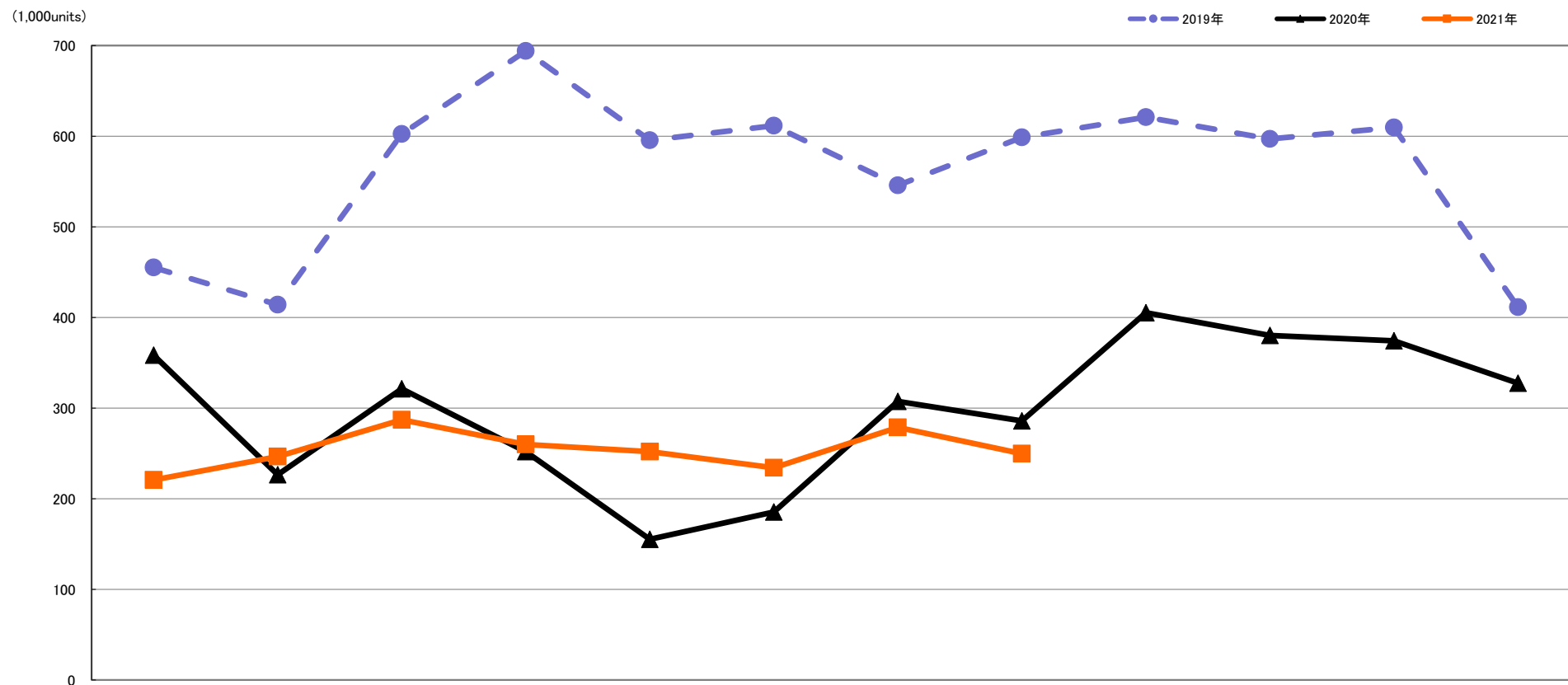
# レンズ交換式【Worldwide】出荷数量月間推移 2019年対2020年対2021年1～8月



	1月 Jan.	2月 Feb.	3月 Mar.	4月 Apr.	5月 May.	6月 Jun.	7月 Jul.	8月 Aug.	9月 Sep.	10月 Oct.	11月 Nov.	12月 Dec.
2021年	416,206	427,100	542,940	496,224	459,408	442,679	380,829	404,942				
	93.3%	94.4%	196.5%	165.7%	214.2%	135.8%	109.0%	101.7%				
2020年	446,330	452,513	276,356	299,479	214,523	326,094	349,280	398,067	605,843	754,658	666,228	518,278
	81.7%	86.8%	42.6%	36.3%	28.5%	50.9%	56.4%	56.7%	69.6%	86.4%	81.4%	80.9%
2019年	546,188	521,217	648,701	825,433	753,807	640,866	619,680	701,517	870,993	873,423	818,951	640,714

# レンズー体型【Worldwide】出荷数量月間推移

## 2019年対2020年対2021年1～8月



	1月 Jan.	2月 Feb.	3月 Mar.	4月 Apr.	5月 May.	6月 Jun.	7月 Jul.	8月 Aug.	9月 Sep.	10月 Oct.	11月 Nov.	12月 Dec.
2021年	220,657	246,464	287,066	259,931	251,954	234,124	278,598	249,804				
	61.6%	108.8%	89.4%	103.2%	162.3%	126.3%	90.7%	87.4%				
2020年	358,316	226,530	321,157	251,898	155,207	185,423	307,324	285,866	405,206	380,230	374,143	327,343
	78.7%	54.7%	53.3%	36.3%	26.1%	30.3%	56.3%	47.8%	65.3%	63.7%	61.4%	79.6%
2019年	455,210	413,931	602,301	693,945	595,475	611,581	545,721	598,576	620,999	596,969	609,485	411,274