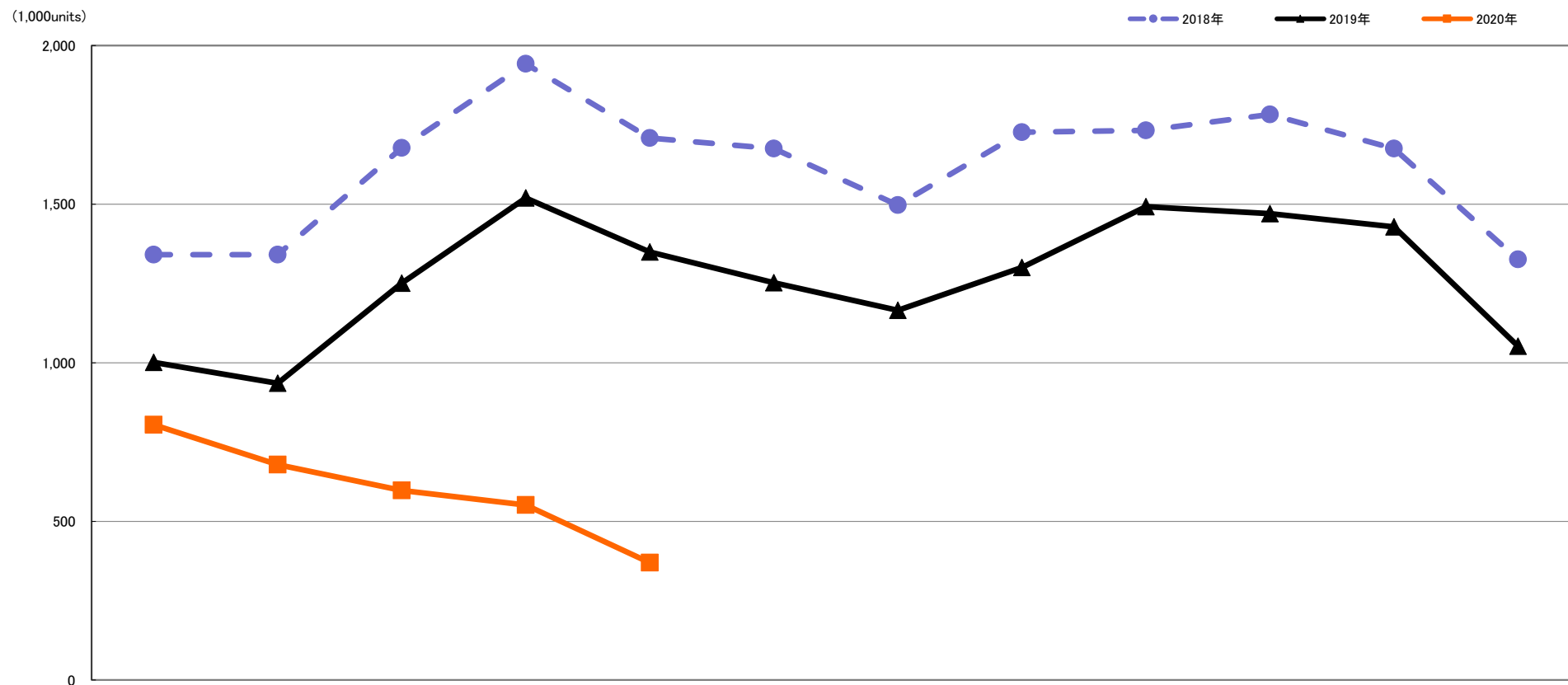


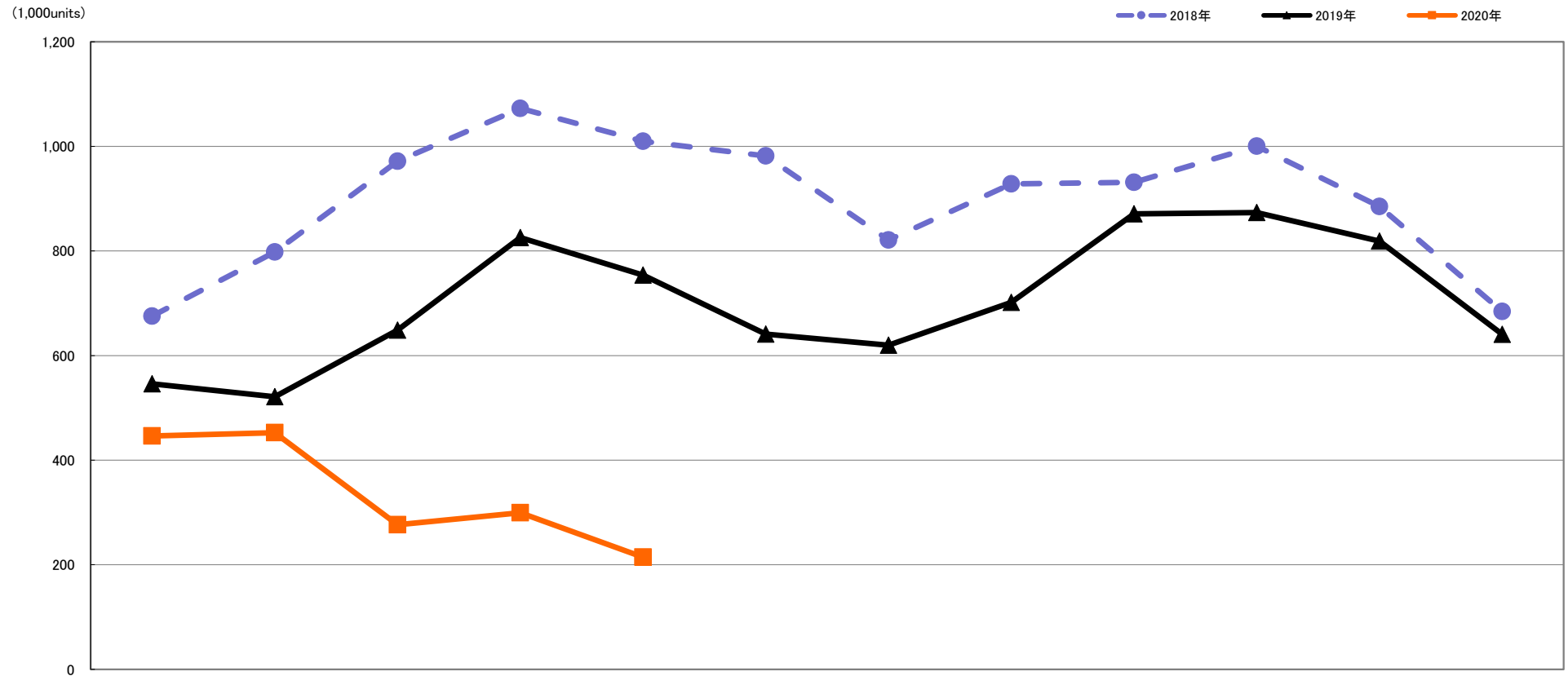
デジタルカメラ【Worldwide】出荷数量月間推移

2018年対2019年対2020年1～5月



	1月 Jan.	2月 Feb.	3月 Mar.	4月 Apr.	5月 May.	6月 Jun.	7月 Jul.	8月 Aug.	9月 Sep.	10月 Oct.	11月 Nov.	12月 Dec.
2020年	804,646	679,043	597,513	551,377	369,730							
	80.4%	72.6%	47.8%	36.3%	27.4%							
2019年	1,001,398	935,148	1,251,002	1,519,378	1,349,282	1,252,447	1,165,401	1,300,093	1,491,992	1,470,392	1,428,436	1,051,988
	74.7%	69.7%	74.6%	78.2%	79.0%	74.8%	77.9%	75.3%	86.1%	82.5%	85.3%	79.4%
2018年	1,340,492	1,340,995	1,677,150	1,942,182	1,708,671	1,675,096	1,496,604	1,726,760	1,732,128	1,782,353	1,675,357	1,325,583

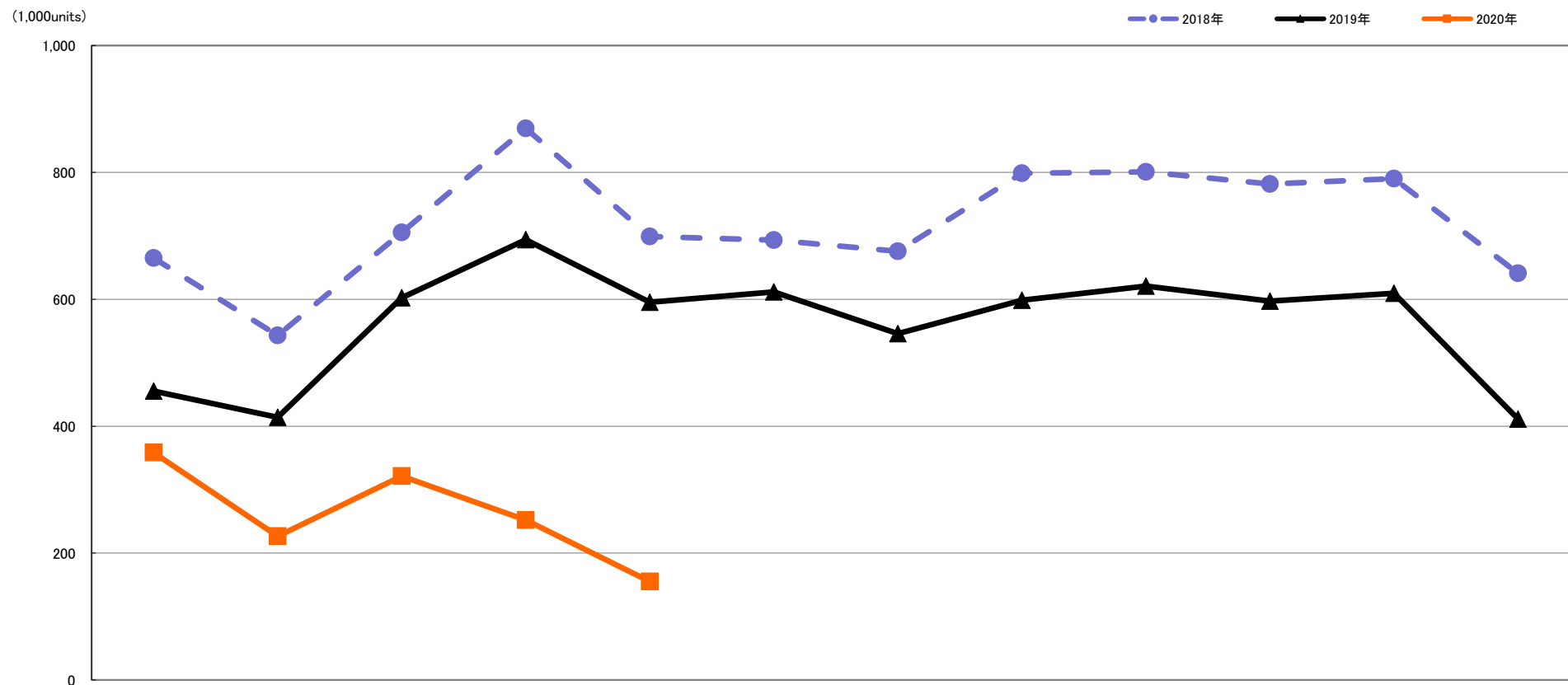
レンズ交換式【Worldwide】出荷数量月間推移 2018年対2019年対2020年1～5月



	1月 Jan.	2月 Feb.	3月 Mar.	4月 Apr.	5月 May.	6月 Jun.	7月 Jul.	8月 Aug.	9月 Sep.	10月 Oct.	11月 Nov.	12月 Dec.
2020年	446,330	452,513	276,356	299,479	214,523							
	81.7%	86.8%	42.6%	36.3%	28.5%							
2019年	546,188	521,217	648,701	825,433	753,807	640,866	619,680	701,517	870,993	873,423	818,951	640,714
	80.9%	65.3%	66.8%	77.0%	74.7%	65.3%	75.5%	75.6%	93.5%	87.3%	92.5%	93.6%
2018年	675,355	798,014	971,714	1,072,669	1,009,777	981,843	820,893	928,184	931,319	1,000,529	885,013	684,487

レンズー体型【Worldwide】出荷数量月間推移

2018年対2019年対2020年1～5月



	1月 Jan.	2月 Feb.	3月 Mar.	4月 Apr.	5月 May.	6月 Jun.	7月 Jul.	8月 Aug.	9月 Sep.	10月 Oct.	11月 Nov.	12月 Dec.
2020年	358,316	226,530	321,157	251,898	155,207							
	78.7%	54.7%	53.3%	36.3%	26.1%							
2019年	455,210	413,931	602,301	693,945	595,475	611,581	545,721	598,576	620,999	596,969	609,485	411,274
	68.4%	76.2%	85.4%	79.8%	85.2%	88.2%	80.8%	75.0%	77.5%	76.4%	77.1%	64.2%
2018年	665,137	542,981	705,436	869,513	698,894	693,253	675,711	798,576	800,809	781,824	790,344	641,096