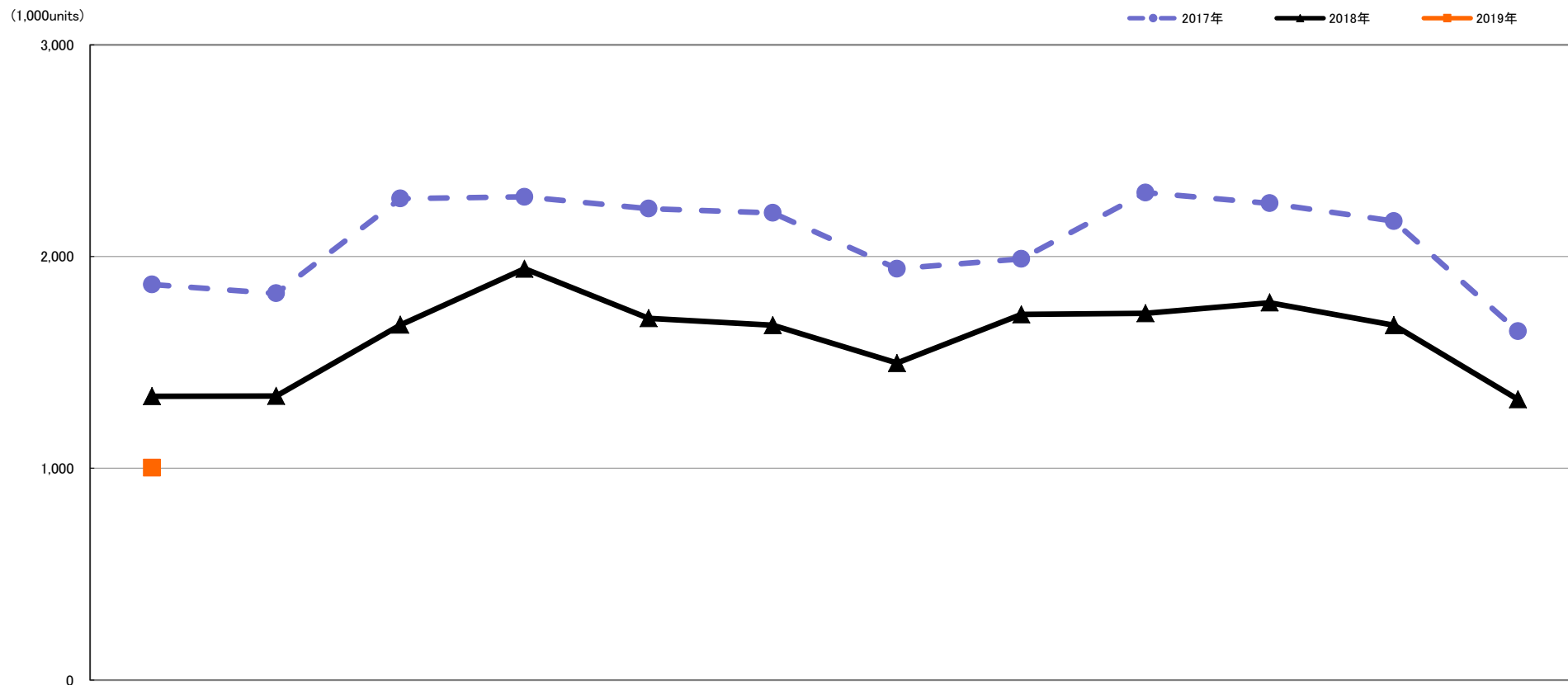
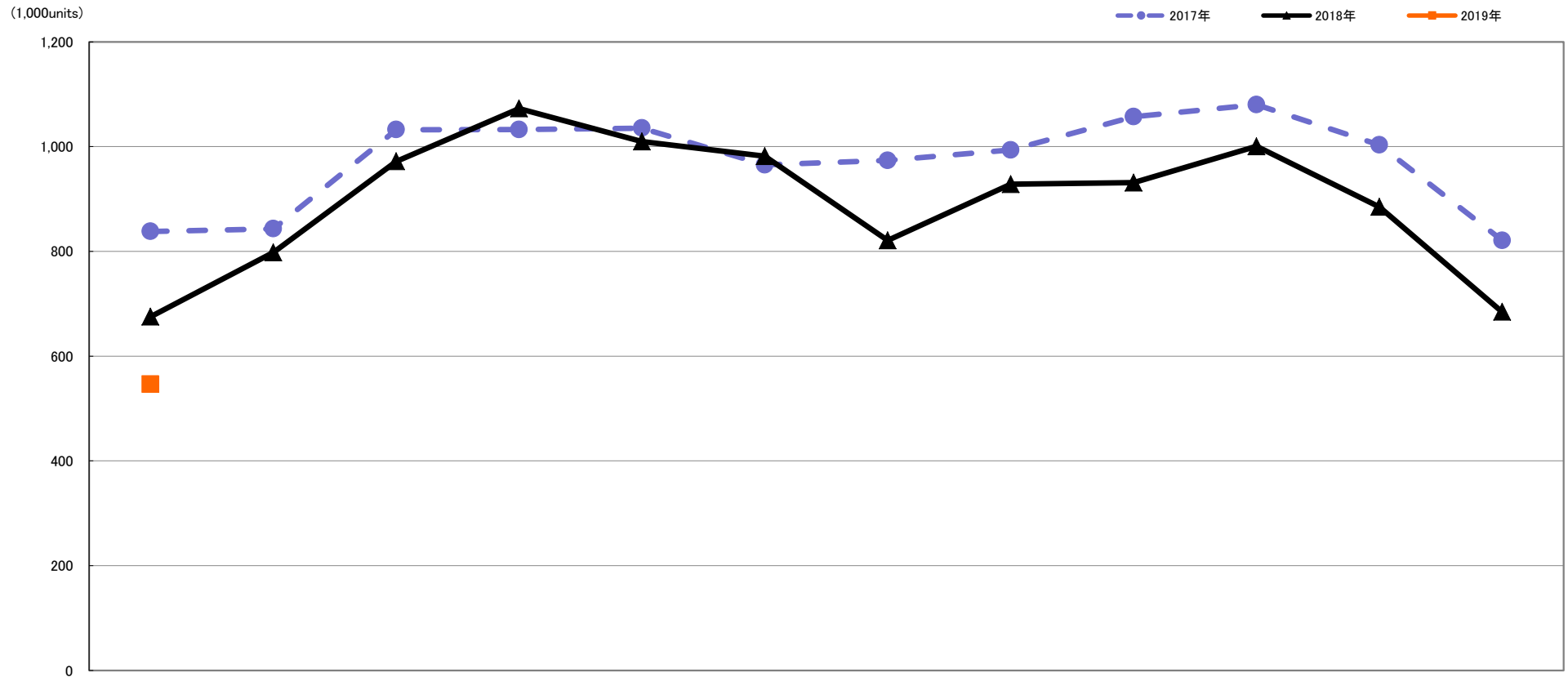


デジタルカメラ【Worldwide】出荷数量月間推移 2017年対2018年対2019年1月



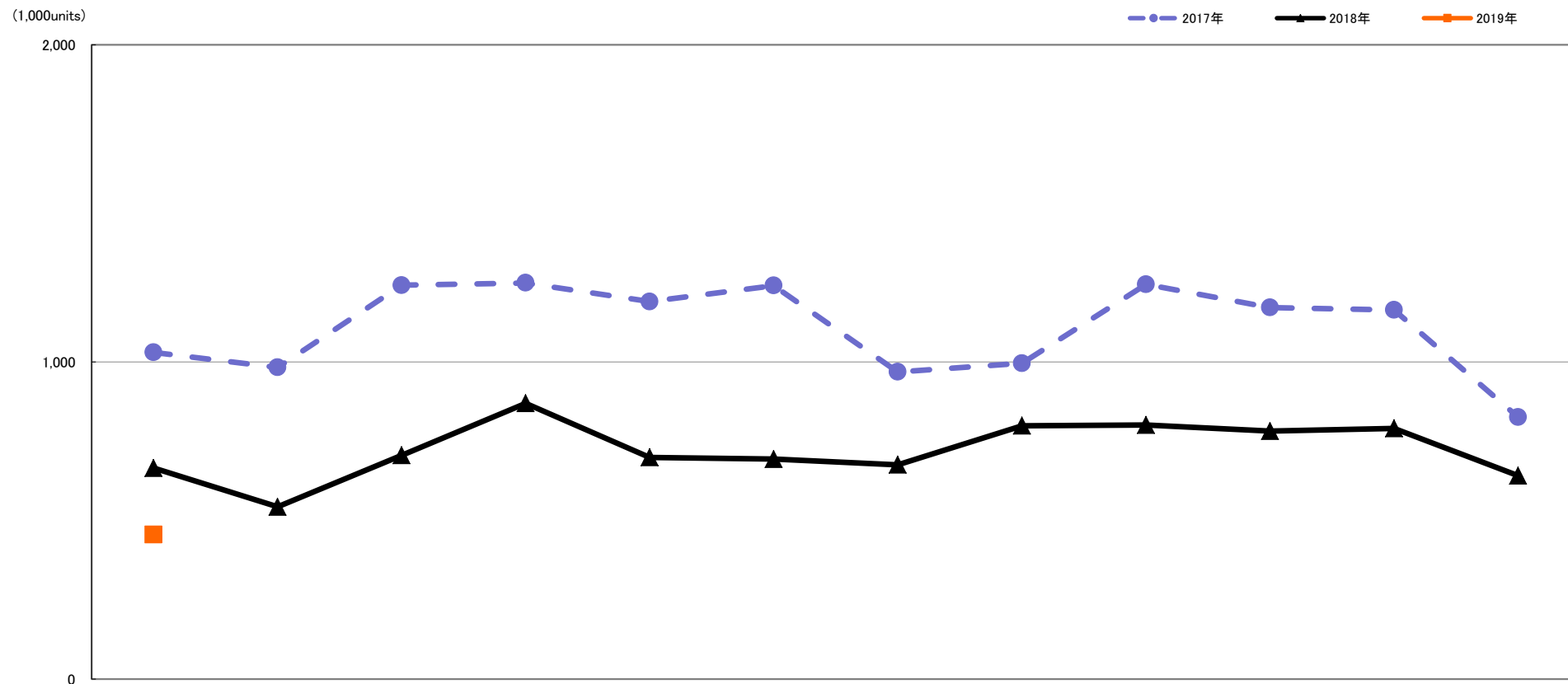
	1月 Jan.	2月 Feb.	3月 Mar.	4月 Apr.	5月 May.	6月 Jun.	7月 Jul.	8月 Aug.	9月 Sep.	10月 Oct.	11月 Nov.	12月 Dec.
2019年	1,001,398											
	74.7%											
2018年	1,340,492	1,340,995	1,677,150	1,942,182	1,708,671	1,675,096	1,496,604	1,726,760	1,732,128	1,782,353	1,675,357	1,325,583
	71.8%	73.4%	73.8%	85.1%	76.8%	75.9%	77.1%	86.8%	75.3%	79.2%	77.3%	80.5%
2017年	1,867,875	1,825,764	2,273,892	2,281,635	2,225,535	2,205,758	1,942,192	1,988,945	2,301,700	2,251,484	2,166,788	1,646,918

レンズ交換式【Worldwide】出荷数量月間推移 2017年対2018年対2019年1月



	1月 Jan.	2月 Feb.	3月 Mar.	4月 Apr.	5月 May.	6月 Jun.	7月 Jul.	8月 Aug.	9月 Sep.	10月 Oct.	11月 Nov.	12月 Dec.
2019年	546,188											
	80.9%											
2018年	675,355	798,014	971,714	1,072,669	1,009,777	981,843	820,893	928,184	931,319	1,000,529	885,013	684,487
	80.6%	94.6%	94.1%	103.9%	97.5%	101.7%	84.3%	93.4%	88.1%	92.6%	88.2%	83.4%
2017年	838,086	843,217	1,032,357	1,032,691	1,035,389	965,298	973,651	993,606	1,057,145	1,080,030	1,003,265	820,954

レンズ一体型【Worldwide】出荷数量月間推移 2017年対2018年対2019年1月



	1月 Jan.	2月 Feb.	3月 Mar.	4月 Apr.	5月 May.	6月 Jun.	7月 Jul.	8月 Aug.	9月 Sep.	10月 Oct.	11月 Nov.	12月 Dec.
2019年	455,210											
	68.4%											
2018年	665,137	542,981	705,436	869,513	698,894	693,253	675,711	798,576	800,809	781,824	790,344	641,096
	64.6%	55.3%	56.8%	69.6%	58.7%	55.9%	69.8%	80.2%	64.3%	66.7%	67.9%	77.6%
2017年	1,029,789	982,547	1,241,535	1,248,944	1,190,146	1,240,460	968,541	995,339	1,244,555	1,171,454	1,163,523	825,964