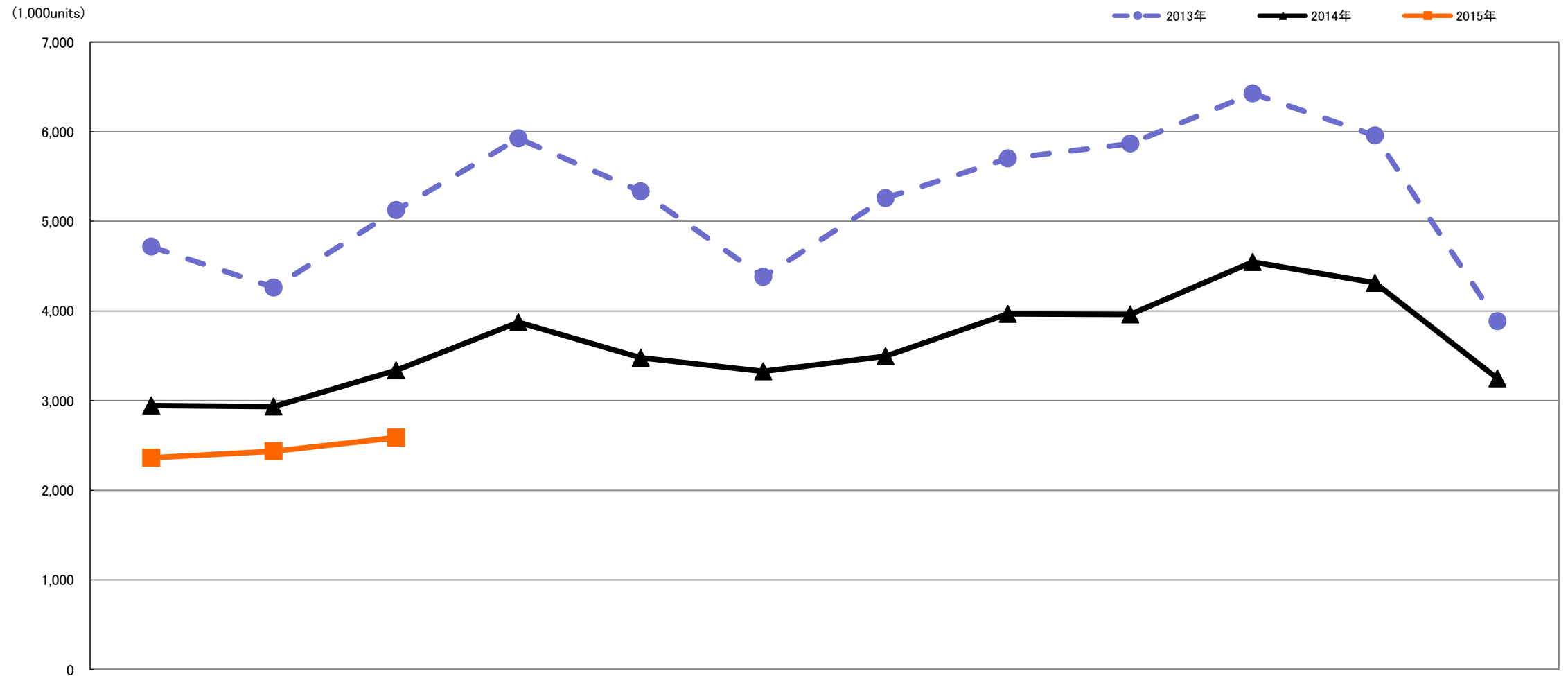


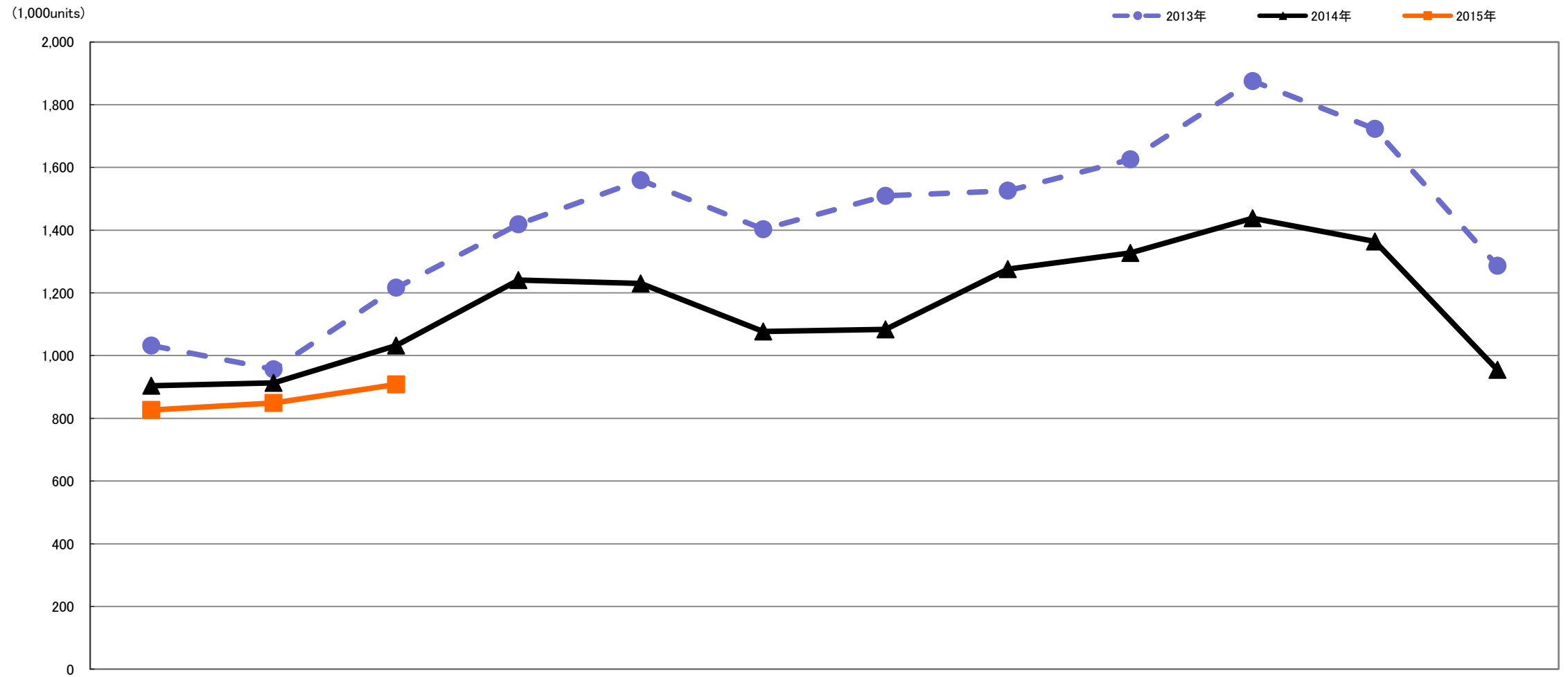
DSC【Worldwide】出荷数量月間推移 2013年対2014年対2015年1~3月



	1月 Jan.	2月 Feb.	3月 Mar.	4月 Apr.	5月 May.	6月 Jun.	7月 Jul.	8月 Aug.	9月 Sep.	10月 Oct.	11月 Nov.	12月 Dec.
2015年	2,363,912	2,436,324	2,587,319									
	80.3%	83.0%	77.5%									
2014年	2,945,506	2,934,500	3,339,487	3,875,163	3,478,485	3,328,051	3,494,964	3,966,972	3,962,604	4,546,136	4,313,284	3,249,256
	62.4%	68.9%	65.2%	65.4%	65.2%	76.0%	66.4%	69.6%	67.5%	70.7%	72.4%	83.6%
2013年	4,717,228	4,261,903	5,124,859	5,924,759	5,333,899	4,380,187	5,260,126	5,700,342	5,866,425	6,426,480	5,957,073	3,886,372

レンズ交換式【Worldwide】出荷数量月間推移

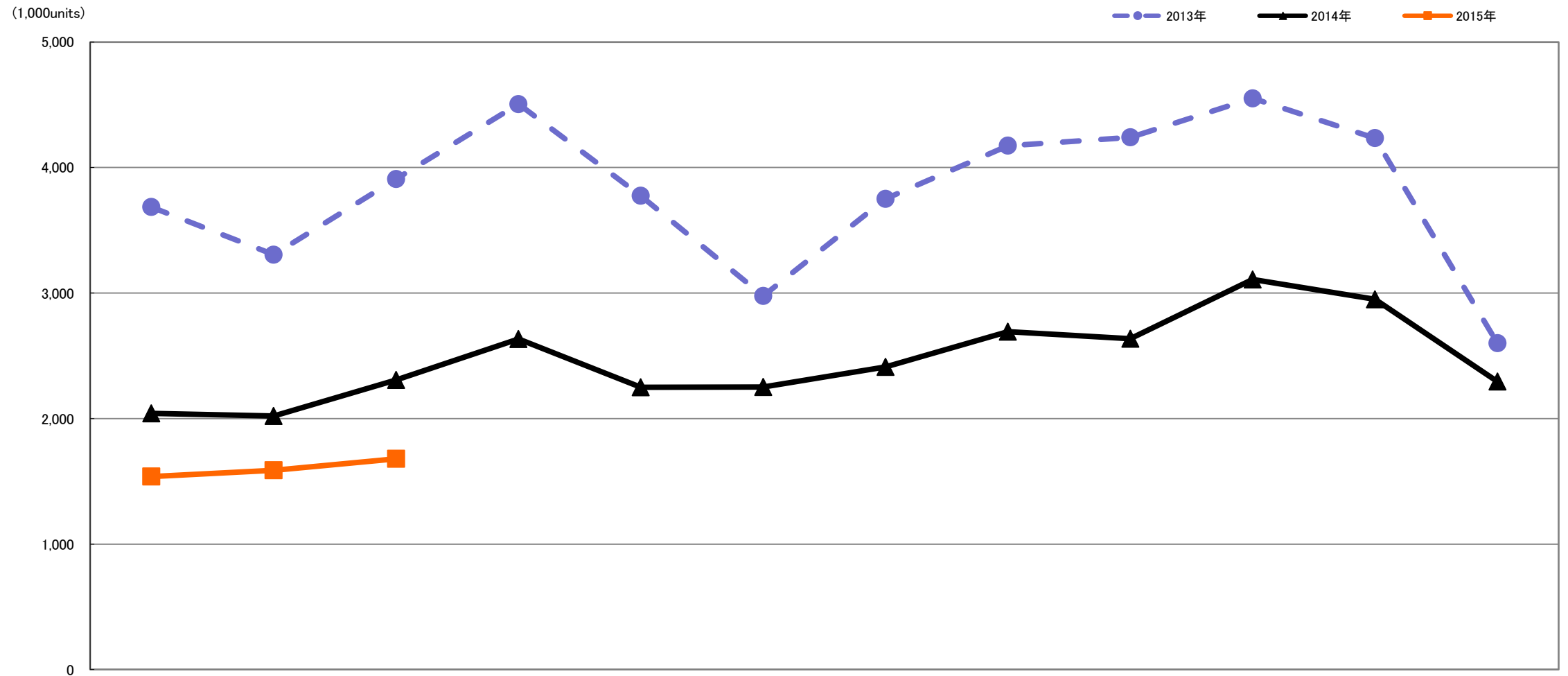
2013年対2014年対2015年1~3月



	1月 Jan.	2月 Feb.	3月 Mar.	4月 Apr.	5月 May.	6月 Jun.	7月 Jul.	8月 Aug.	9月 Sep.	10月 Oct.	11月 Nov.	12月 Dec.
2015年	826,632	848,625	908,245									
	91.5%	92.9%	88.0%									
2014年	903,592	913,131	1,031,795	1,240,837	1,229,934	1,076,759	1,083,653	1,275,546	1,327,331	1,437,918	1,363,698	954,974
	87.6%	95.5%	84.8%	87.4%	78.9%	76.8%	71.8%	83.6%	81.7%	76.7%	79.1%	74.2%
2013年	1,031,884	956,127	1,216,286	1,419,081	1,559,512	1,402,734	1,509,383	1,525,843	1,625,591	1,875,420	1,723,033	1,286,473

レンズー体型【Worldwide】出荷数量月間推移

2013年対2014年対2015年1~3月



	1月 Jan.	2月 Feb.	3月 Mar.	4月 Apr.	5月 May.	6月 Jun.	7月 Jul.	8月 Aug.	9月 Sep.	10月 Oct.	11月 Nov.	12月 Dec.
2015年	1,537,280	1,587,699	1,679,074									
	75.3%	78.5%	72.8%									
2014年	2,041,914	2,021,369	2,307,692	2,634,326	2,248,551	2,251,292	2,411,311	2,691,426	2,635,273	3,108,218	2,949,586	2,294,282
	55.4%	61.1%	59.0%	58.5%	59.6%	75.6%	64.3%	64.5%	62.1%	68.3%	69.7%	88.2%
2013年	3,685,344	3,305,776	3,908,573	4,505,678	3,774,387	2,977,453	3,750,743	4,174,499	4,240,834	4,551,060	4,234,040	2,599,899