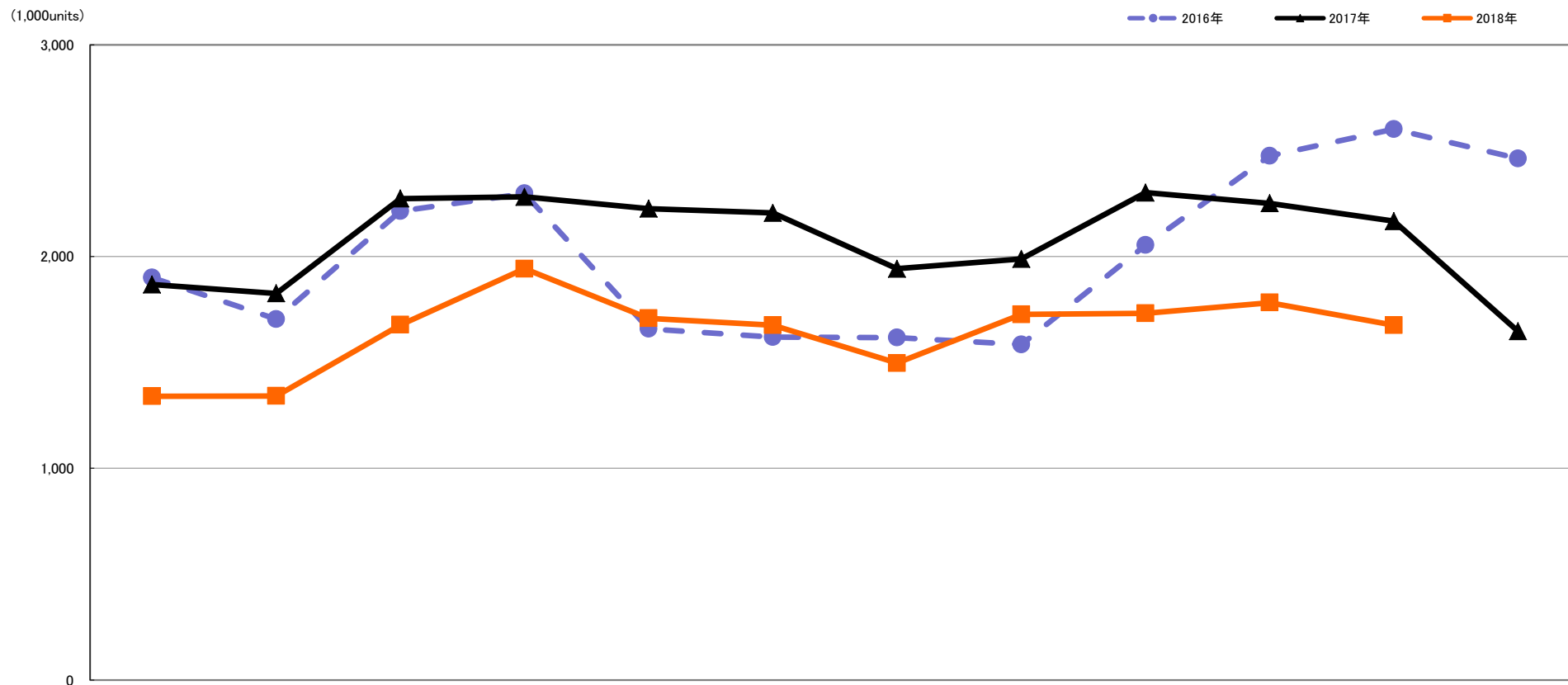
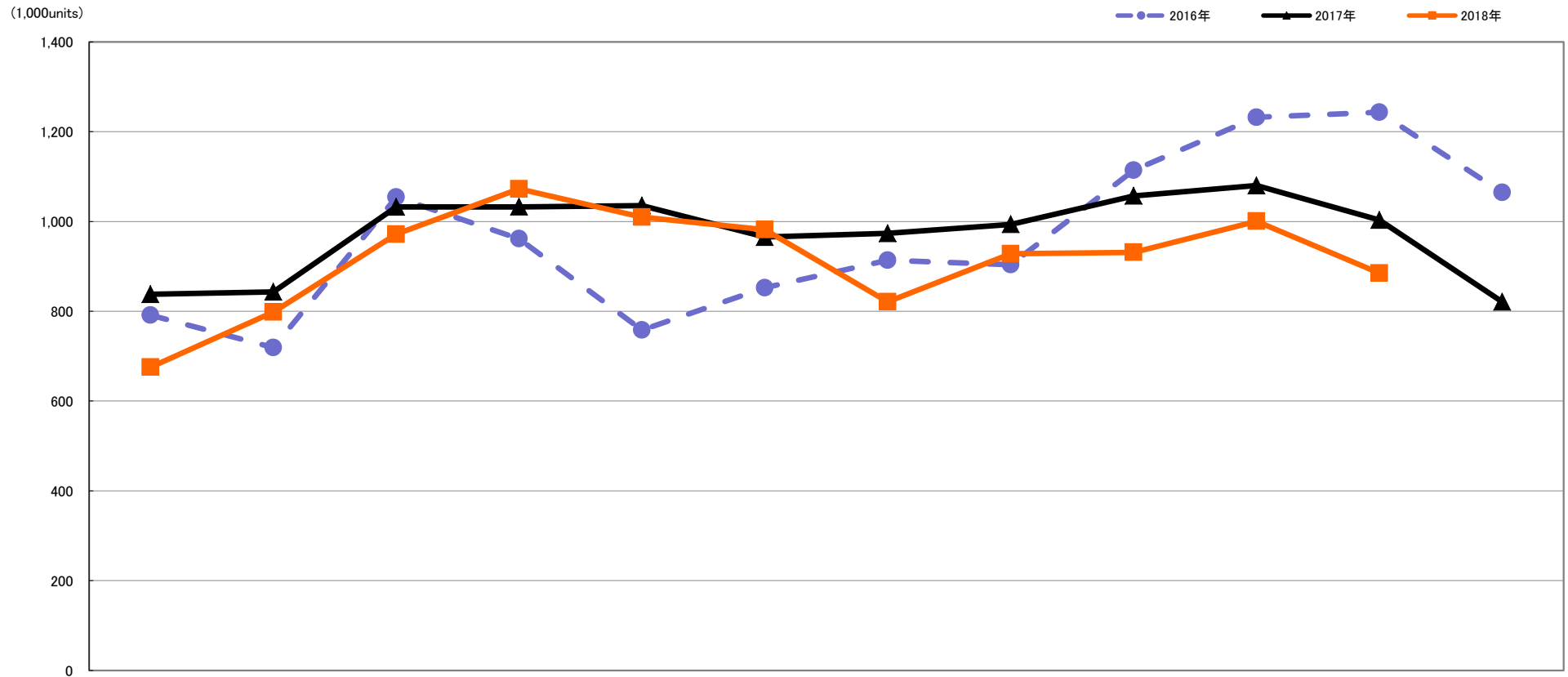


デジタルカメラ【Worldwide】出荷数量月間推移 2016年対2017年対2018年1～11月



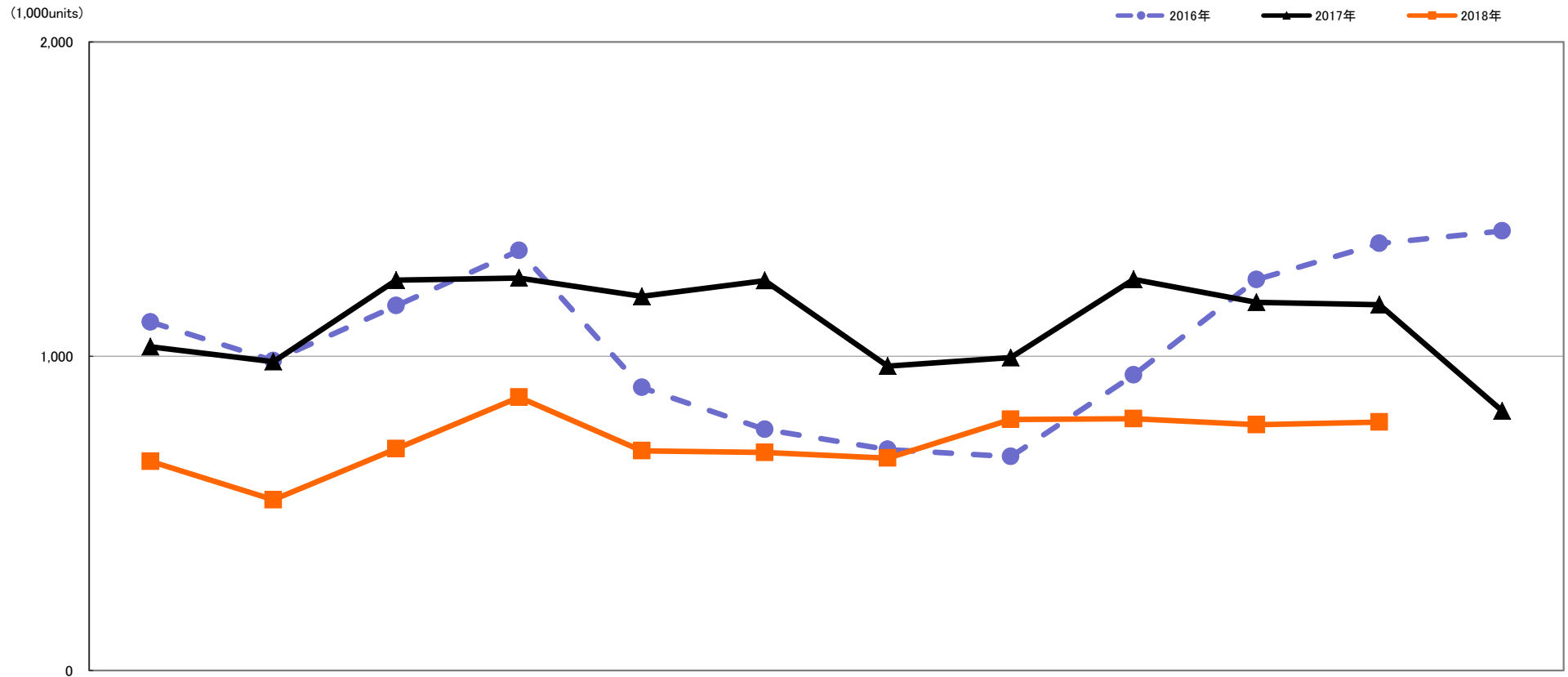
	1月 Jan.	2月 Feb.	3月 Mar.	4月 Apr.	5月 May.	6月 Jun.	7月 Jul.	8月 Aug.	9月 Sep.	10月 Oct.	11月 Nov.	12月 Dec.
2018年	1,340,492	1,340,995	1,677,150	1,942,182	1,708,671	1,675,096	1,496,604	1,726,760	1,732,128	1,782,353	1,675,357	
	71.8%	73.4%	73.8%	85.1%	76.8%	75.9%	77.1%	86.8%	75.3%	79.2%	77.3%	
2017年	1,867,875	1,825,764	2,273,892	2,281,635	2,225,535	2,205,758	1,942,192	1,988,945	2,301,700	2,251,484	2,166,788	1,646,918
	98.3%	107.1%	102.7%	99.3%	134.2%	136.2%	120.1%	125.6%	112.1%	90.9%	83.3%	66.9%
2016年	1,900,087	1,704,581	2,214,668	2,297,688	1,658,353	1,619,311	1,616,828	1,584,177	2,054,037	2,475,607	2,601,792	2,462,741

レンズ交換式【Worldwide】出荷数量月間推移 2016年対2017年対2018年1～11月



	1月 Jan.	2月 Feb.	3月 Mar.	4月 Apr.	5月 May.	6月 Jun.	7月 Jul.	8月 Aug.	9月 Sep.	10月 Oct.	11月 Nov.	12月 Dec.
2018年	675,355	798,014	971,714	1,072,669	1,009,777	981,843	820,893	928,184	931,319	1,000,529	885,013	
	80.6%	94.6%	94.1%	103.9%	97.5%	101.7%	84.3%	93.4%	88.1%	92.6%	88.2%	
2017年	838,086	843,217	1,032,357	1,032,691	1,035,389	965,298	973,651	993,606	1,057,145	1,080,030	1,003,265	820,954
	105.9%	117.3%	97.9%	107.4%	136.6%	113.3%	106.5%	110.0%	94.9%	87.7%	80.7%	77.1%
2016年	791,416	719,146	1,054,147	961,630	758,043	852,311	913,822	903,456	1,114,114	1,232,055	1,243,100	1,064,538

レンズー体型【Worldwide】出荷数量月間推移 2016年対2017年対2018年1～11月



	1月 Jan.	2月 Feb.	3月 Mar.	4月 Apr.	5月 May.	6月 Jun.	7月 Jul.	8月 Aug.	9月 Sep.	10月 Oct.	11月 Nov.	12月 Dec.
2018年	665,137	542,981	705,436	869,513	698,894	693,253	675,711	798,576	800,809	781,824	790,344	
	64.6%	55.3%	56.8%	69.6%	58.7%	55.9%	69.8%	80.2%	64.3%	66.7%	67.9%	
2017年	1,029,789	982,547	1,241,535	1,248,944	1,190,146	1,240,460	968,541	995,339	1,244,555	1,171,454	1,163,523	825,964
	92.9%	99.7%	107.0%	93.5%	132.2%	161.7%	137.8%	146.2%	132.4%	94.2%	85.6%	59.1%
2016年	1,108,671	985,435	1,160,521	1,336,058	900,310	767,000	703,006	680,721	939,923	1,243,552	1,358,692	1,398,203