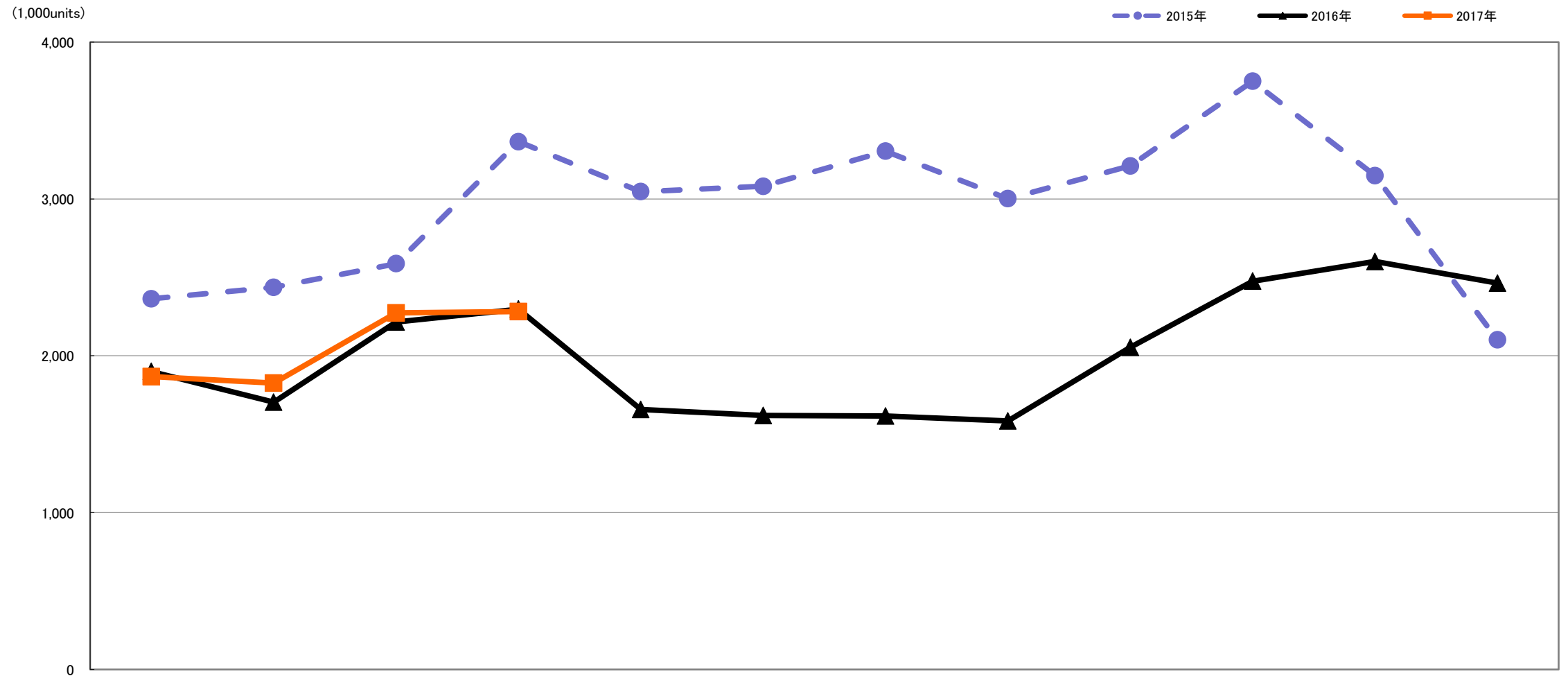
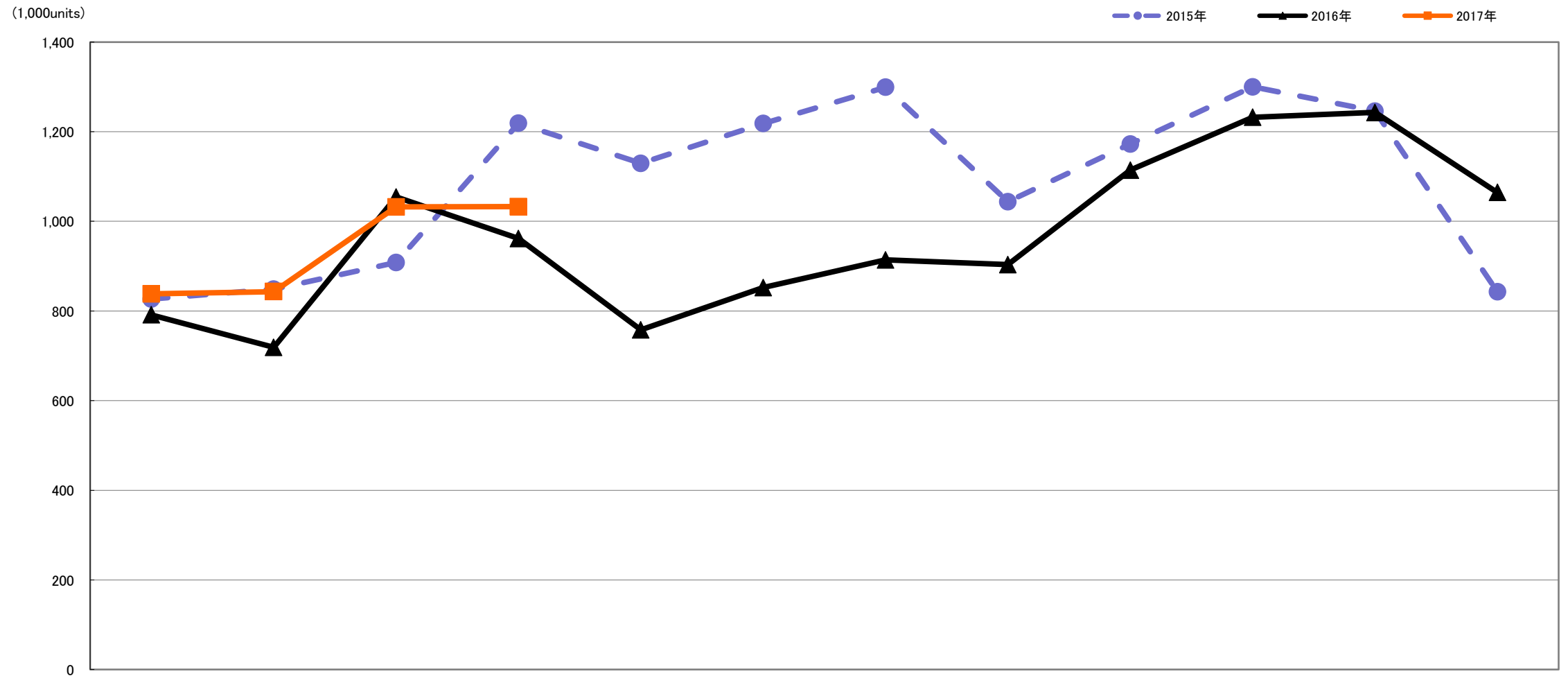


デジタルカメラ【Worldwide】出荷数量月間推移 2015年対2016年対2017年1~4月



| | 1月 Jan. | 2月 Feb. | 3月 Mar. | 4月 Apr. | 5月 May. | 6月 Jun. | 7月 Jul. | 8月 Aug. | 9月 Sep. | 10月 Oct. | 11月 Nov. | 12月 Dec. |
|-------|------------|------------|------------|------------|------------|------------|------------|------------|------------|-------------|-------------|-------------|
| 2017年 | 1,867,875 | 1,825,764 | 2,273,892 | 2,281,635 | | | | | | | | |
| | 98.3% | 107.1% | 102.7% | 99.3% | | | | | | | | |
| 2016年 | 1,900,087 | 1,704,581 | 2,214,668 | 2,297,688 | 1,658,353 | 1,619,311 | 1,616,828 | 1,584,177 | 2,054,037 | 2,475,607 | 2,601,792 | 2,462,741 |
| | 80.4% | 70.0% | 85.6% | 68.3% | 54.4% | 52.6% | 48.9% | 52.8% | 64.0% | 66.0% | 82.6% | 117.2% |
| 2015年 | 2,363,912 | 2,436,324 | 2,587,319 | 3,365,033 | 3,046,288 | 3,080,103 | 3,304,174 | 3,001,654 | 3,210,297 | 3,750,106 | 3,148,484 | 2,101,763 |

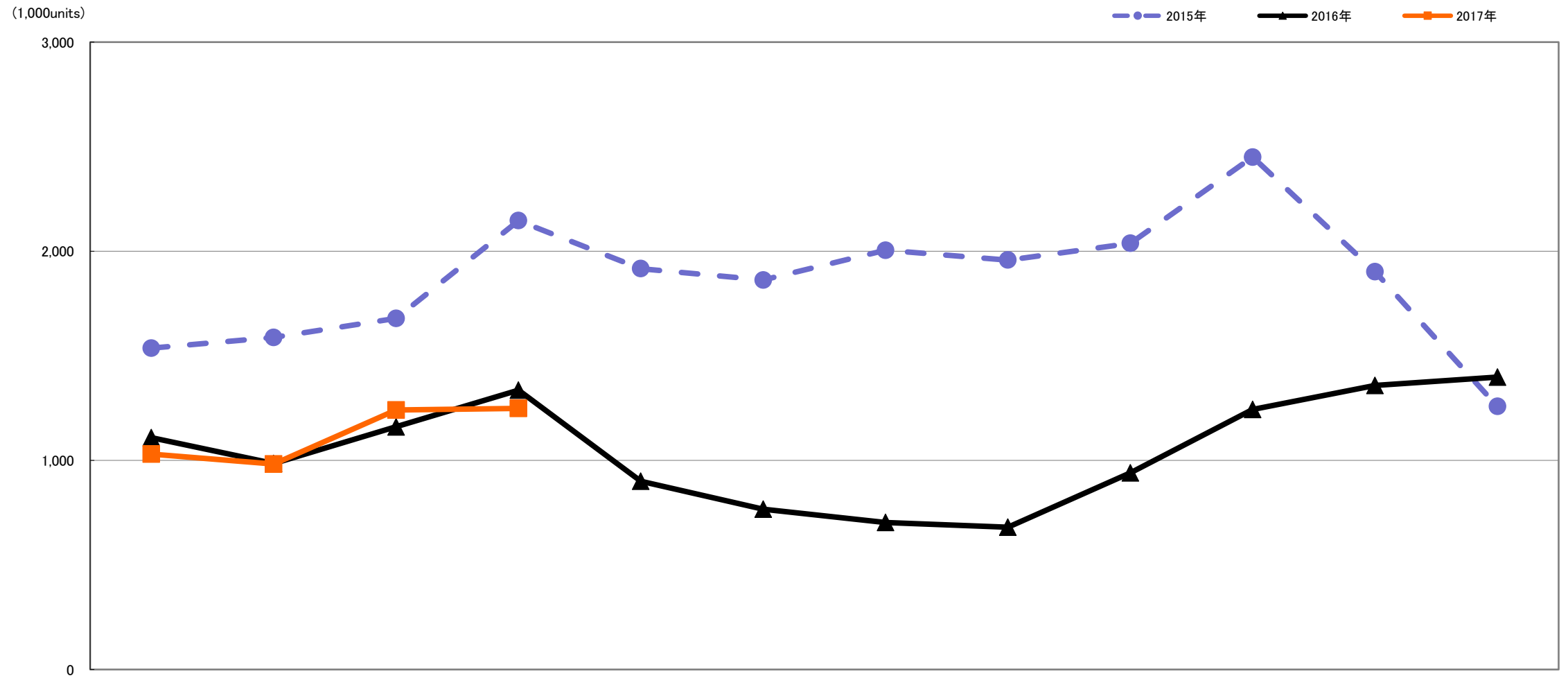
レンズ交換式【Worldwide】出荷数量月間推移 2015年対2016年対2017年1~4月



| | 1月 Jan. | 2月 Feb. | 3月 Mar. | 4月 Apr. | 5月 May. | 6月 Jun. | 7月 Jul. | 8月 Aug. | 9月 Sep. | 10月 Oct. | 11月 Nov. | 12月 Dec. |
|-------|------------|------------|------------|------------|------------|------------|------------|------------|------------|-------------|-------------|-------------|
| 2017年 | 838,086 | 843,217 | 1,032,357 | 1,032,691 | | | | | | | | |
| | 105.9% | 117.3% | 97.9% | 107.4% | | | | | | | | |
| 2016年 | 791,416 | 719,146 | 1,054,147 | 961,630 | 758,043 | 852,311 | 913,822 | 903,456 | 1,114,114 | 1,232,055 | 1,243,100 | 1,064,538 |
| | 95.7% | 84.7% | 116.1% | 78.9% | 67.1% | 70.0% | 70.3% | 86.6% | 95.0% | 94.8% | 99.8% | 126.3% |
| 2015年 | 826,632 | 848,625 | 908,245 | 1,218,760 | 1,129,482 | 1,218,174 | 1,299,086 | 1,043,752 | 1,172,668 | 1,299,966 | 1,245,809 | 842,800 |

レンズー体型【Worldwide】出荷数量月間推移

2015年対2016年対2017年1~4月



| | 1月 Jan. | 2月 Feb. | 3月 Mar. | 4月 Apr. | 5月 May. | 6月 Jun. | 7月 Jul. | 8月 Aug. | 9月 Sep. | 10月 Oct. | 11月 Nov. | 12月 Dec. |
|-------|------------|------------|------------|------------|------------|------------|------------|------------|------------|-------------|-------------|-------------|
| 2017年 | 1,029,789 | 982,547 | 1,241,535 | 1,248,944 | | | | | | | | |
| | 92.9% | 99.7% | 107.0% | 93.5% | | | | | | | | |
| 2016年 | 1,108,671 | 985,435 | 1,160,521 | 1,336,058 | 900,310 | 767,000 | 703,006 | 680,721 | 939,923 | 1,243,552 | 1,358,692 | 1,398,203 |
| | 72.1% | 62.1% | 69.1% | 62.3% | 47.0% | 41.2% | 35.1% | 34.8% | 46.1% | 50.8% | 71.4% | 111.1% |
| 2015年 | 1,537,280 | 1,587,699 | 1,679,074 | 2,146,273 | 1,916,806 | 1,861,929 | 2,005,088 | 1,957,902 | 2,037,629 | 2,450,140 | 1,902,675 | 1,258,963 |