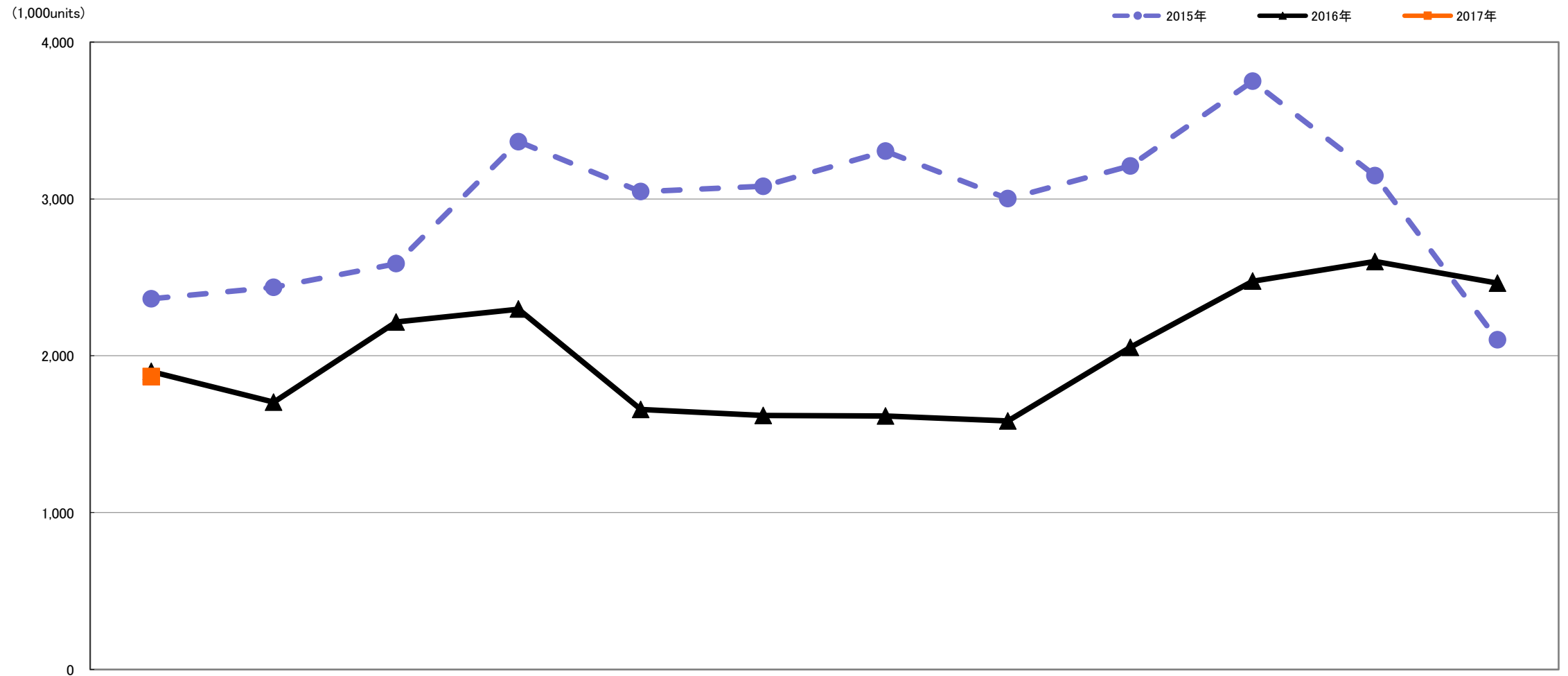


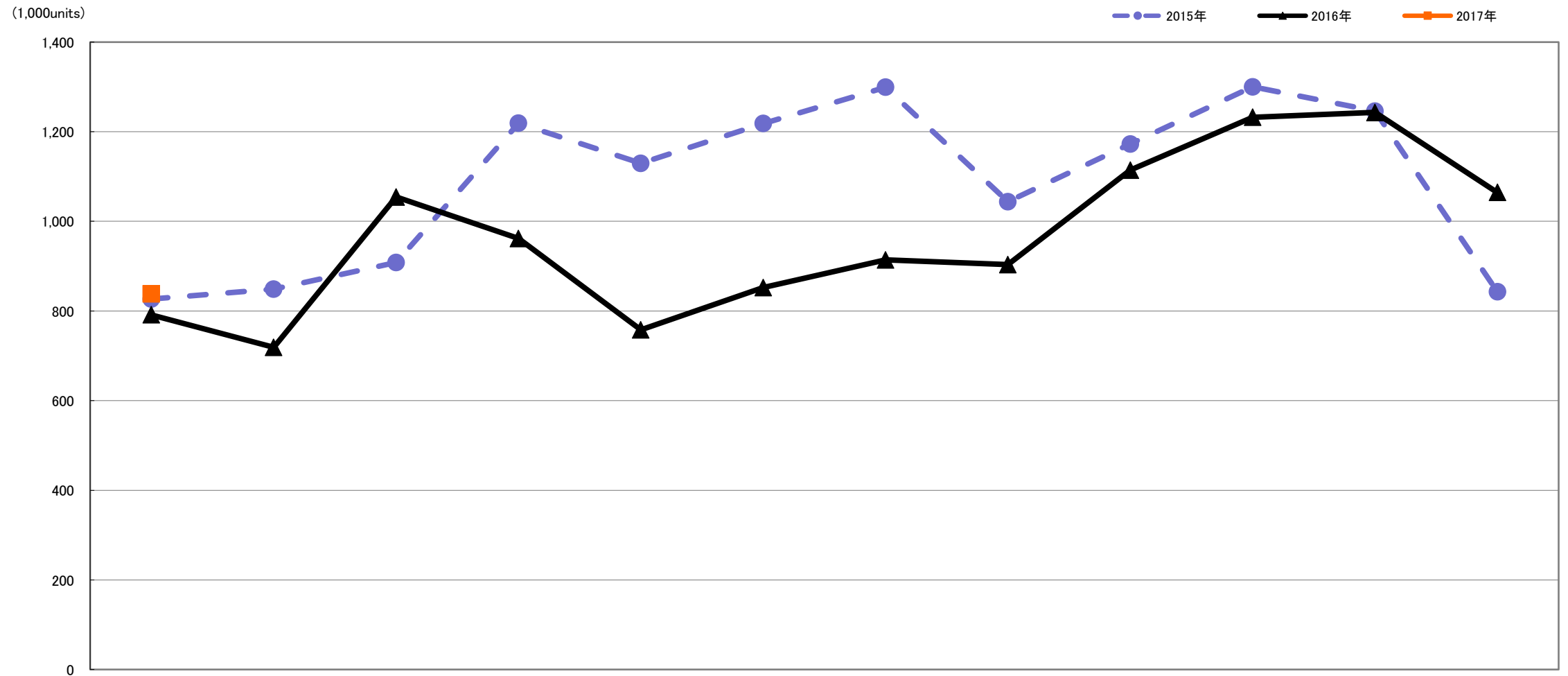
# デジタルカメラ【Worldwide】出荷数量月間推移

## 2015年対2016年対2017年1月



|       | 1月<br>Jan. | 2月<br>Feb. | 3月<br>Mar. | 4月<br>Apr. | 5月<br>May. | 6月<br>Jun. | 7月<br>Jul. | 8月<br>Aug. | 9月<br>Sep. | 10月<br>Oct. | 11月<br>Nov. | 12月<br>Dec. |
|-------|------------|------------|------------|------------|------------|------------|------------|------------|------------|-------------|-------------|-------------|
| 2017年 | 1,867,875  |            |            |            |            |            |            |            |            |             |             |             |
|       | 98.3%      |            |            |            |            |            |            |            |            |             |             |             |
| 2016年 | 1,900,087  | 1,704,581  | 2,214,668  | 2,297,688  | 1,658,353  | 1,619,311  | 1,616,828  | 1,584,177  | 2,054,037  | 2,475,607   | 2,601,792   | 2,462,741   |
|       | 80.4%      | 70.0%      | 85.6%      | 68.3%      | 54.4%      | 52.6%      | 48.9%      | 52.8%      | 64.0%      | 66.0%       | 82.6%       | 117.2%      |
| 2015年 | 2,363,912  | 2,436,324  | 2,587,319  | 3,365,033  | 3,046,288  | 3,080,103  | 3,304,174  | 3,001,654  | 3,210,297  | 3,750,106   | 3,148,484   | 2,101,763   |

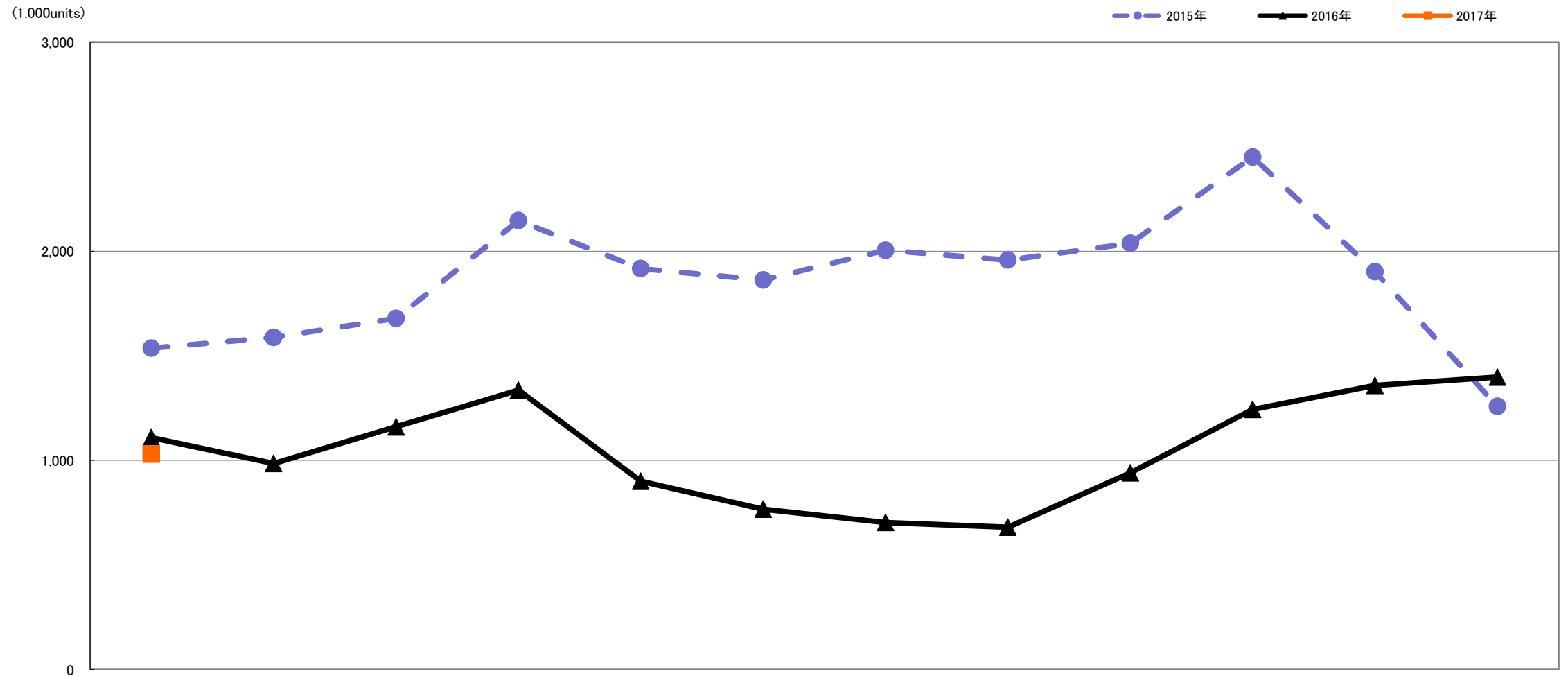
# レンズ交換式【Worldwide】出荷数量月間推移 2015年対2016年対2017年1月



|       | 1月<br>Jan. | 2月<br>Feb. | 3月<br>Mar. | 4月<br>Apr. | 5月<br>May. | 6月<br>Jun. | 7月<br>Jul. | 8月<br>Aug. | 9月<br>Sep. | 10月<br>Oct. | 11月<br>Nov. | 12月<br>Dec. |
|-------|------------|------------|------------|------------|------------|------------|------------|------------|------------|-------------|-------------|-------------|
| 2017年 | 838,086    |            |            |            |            |            |            |            |            |             |             |             |
|       | 105.9%     |            |            |            |            |            |            |            |            |             |             |             |
| 2016年 | 791,416    | 719,146    | 1,054,147  | 961,630    | 758,043    | 852,311    | 913,822    | 903,456    | 1,114,114  | 1,232,055   | 1,243,100   | 1,064,538   |
|       | 95.7%      | 84.7%      | 116.1%     | 78.9%      | 67.1%      | 70.0%      | 70.3%      | 86.6%      | 95.0%      | 94.8%       | 99.8%       | 126.3%      |
| 2015年 | 826,632    | 848,625    | 908,245    | 1,218,760  | 1,129,482  | 1,218,174  | 1,299,086  | 1,043,752  | 1,172,668  | 1,299,966   | 1,245,809   | 842,800     |

# レンズ一体型【Worldwide】出荷数量月間推移

## 2015年対2016年対2017年1月



|       | 1月<br>Jan. | 2月<br>Feb. | 3月<br>Mar. | 4月<br>Apr. | 5月<br>May. | 6月<br>Jun. | 7月<br>Jul. | 8月<br>Aug. | 9月<br>Sep. | 10月<br>Oct. | 11月<br>Nov. | 12月<br>Dec. |
|-------|------------|------------|------------|------------|------------|------------|------------|------------|------------|-------------|-------------|-------------|
| 2017年 | 1,029,789  |            |            |            |            |            |            |            |            |             |             |             |
|       | 92.9%      |            |            |            |            |            |            |            |            |             |             |             |
| 2016年 | 1,108,671  | 985,435    | 1,160,521  | 1,336,058  | 900,310    | 767,000    | 703,006    | 680,721    | 939,923    | 1,243,552   | 1,358,692   | 1,398,203   |
|       | 72.1%      | 62.1%      | 69.1%      | 62.3%      | 47.0%      | 41.2%      | 35.1%      | 34.8%      | 46.1%      | 50.8%       | 71.4%       | 111.1%      |
| 2015年 | 1,537,280  | 1,587,699  | 1,679,074  | 2,146,273  | 1,916,806  | 1,861,929  | 2,005,088  | 1,957,902  | 2,037,629  | 2,450,140   | 1,902,675   | 1,258,963   |