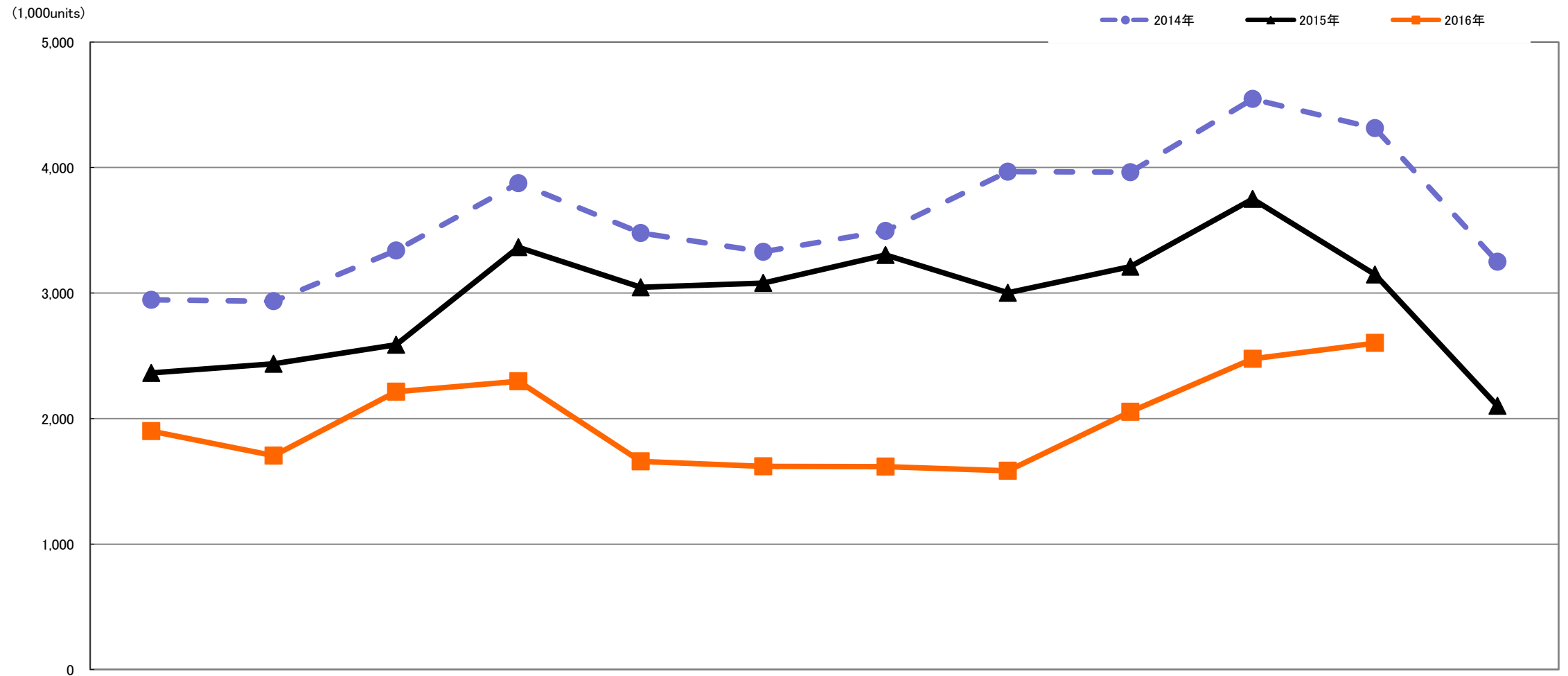
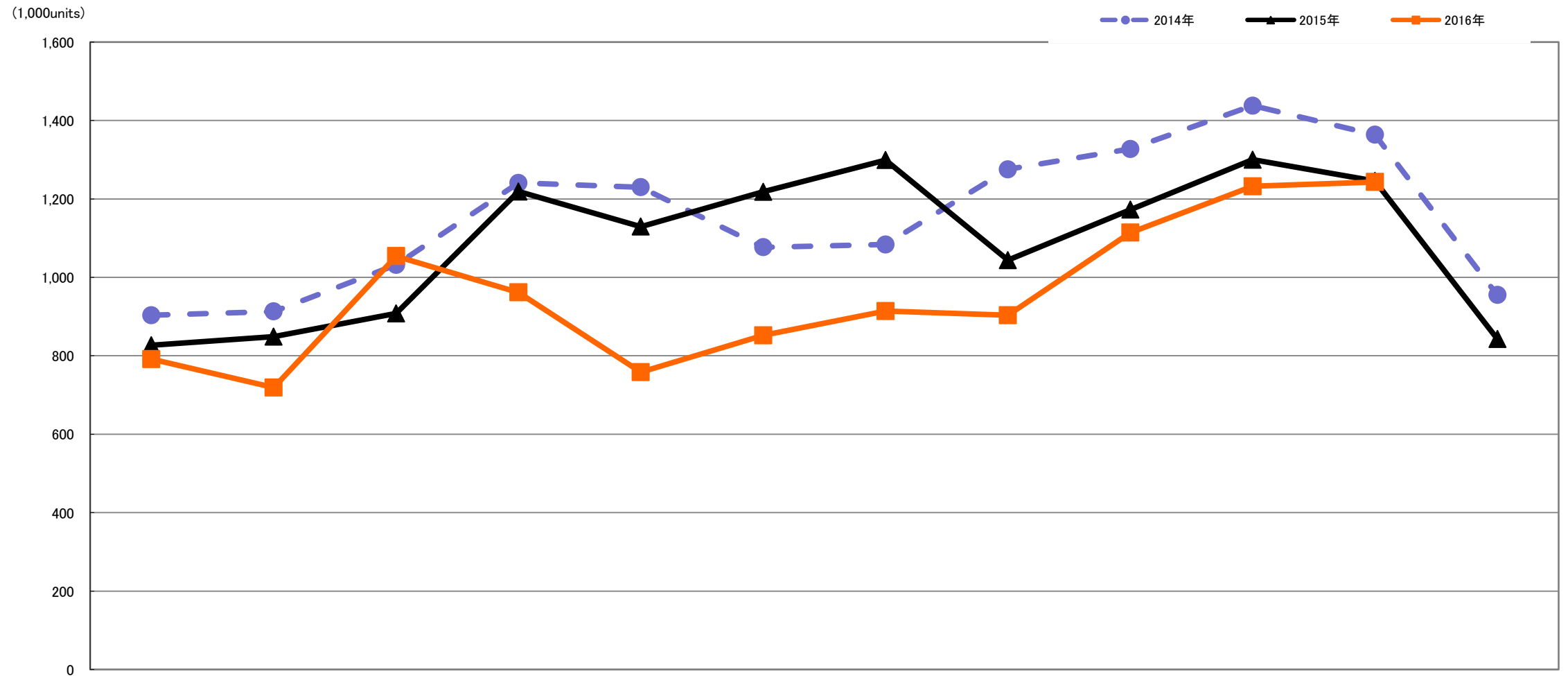


デジタルカメラ【Worldwide】出荷数量月間推移 2014年対2015年対2016年1～11月



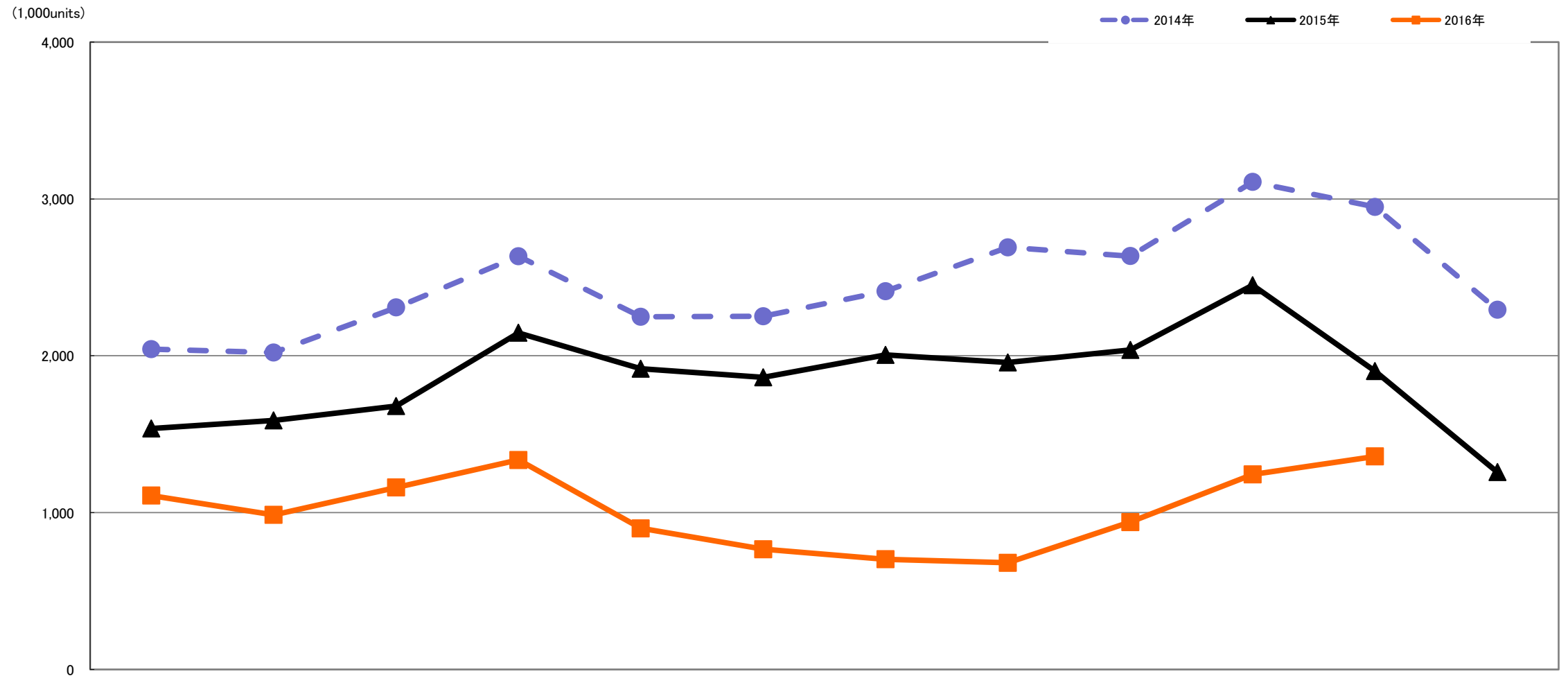
	1月 Jan.	2月 Feb.	3月 Mar.	4月 Apr.	5月 May.	6月 Jun.	7月 Jul.	8月 Aug.	9月 Sep.	10月 Oct.	11月 Nov.	12月 Dec.
2016年	1,900,087	1,704,581	2,214,668	2,297,688	1,658,353	1,619,311	1,616,828	1,584,177	2,054,037	2,475,607	2,601,792	
	80.4%	70.0%	85.6%	68.3%	54.4%	52.6%	48.9%	52.8%	64.0%	66.0%	82.6%	
2015年	2,363,912	2,436,324	2,587,319	3,365,033	3,046,288	3,080,103	3,304,174	3,001,654	3,210,297	3,750,106	3,148,484	2,101,763
	80.3%	83.0%	77.5%	86.8%	87.6%	92.5%	94.5%	75.7%	81.0%	82.5%	73.0%	64.7%
2014年	2,945,506	2,934,500	3,339,487	3,875,163	3,478,485	3,328,051	3,494,964	3,966,972	3,962,604	4,546,136	4,313,284	3,249,256

レンズ交換式【Worldwide】出荷数量月間推移 2014年対2015年対2016年1～11月



	1月 Jan.	2月 Feb.	3月 Mar.	4月 Apr.	5月 May.	6月 Jun.	7月 Jul.	8月 Aug.	9月 Sep.	10月 Oct.	11月 Nov.	12月 Dec.
2016年	791,416	719,146	1,054,147	961,630	758,043	852,311	913,822	903,456	1,114,114	1,232,055	1,243,100	
	95.7%	84.7%	116.1%	78.9%	67.1%	70.0%	70.3%	86.6%	95.0%	94.8%	99.8%	
2015年	826,632	848,625	908,245	1,218,760	1,129,482	1,218,174	1,299,086	1,043,752	1,172,668	1,299,966	1,245,809	842,800
	91.5%	92.9%	88.0%	98.2%	91.8%	113.1%	119.9%	81.8%	88.3%	90.4%	91.4%	88.3%
2014年	903,592	913,131	1,031,795	1,240,837	1,229,934	1,076,759	1,083,653	1,275,546	1,327,331	1,437,918	1,363,698	954,974

レンズー体型【Worldwide】出荷数量月間推移 2014年対2015年対2016年1~11月



	1月 Jan.	2月 Feb.	3月 Mar.	4月 Apr.	5月 May.	6月 Jun.	7月 Jul.	8月 Aug.	9月 Sep.	10月 Oct.	11月 Nov.	12月 Dec.
2016年	1,108,671	985,435	1,160,521	1,336,058	900,310	767,000	703,006	680,721	939,923	1,243,552	1,358,692	
	72.1%	62.1%	69.1%	62.3%	47.0%	41.2%	35.1%	34.8%	46.1%	50.8%	71.4%	
2015年	1,537,280	1,587,699	1,679,074	2,146,273	1,916,806	1,861,929	2,005,088	1,957,902	2,037,629	2,450,140	1,902,675	1,258,963
	75.3%	78.5%	72.8%	81.5%	85.2%	82.7%	83.2%	72.7%	77.3%	78.8%	64.5%	54.9%
2014年	2,041,914	2,021,369	2,307,692	2,634,326	2,248,551	2,251,292	2,411,311	2,691,426	2,635,273	3,108,218	2,949,586	2,294,282