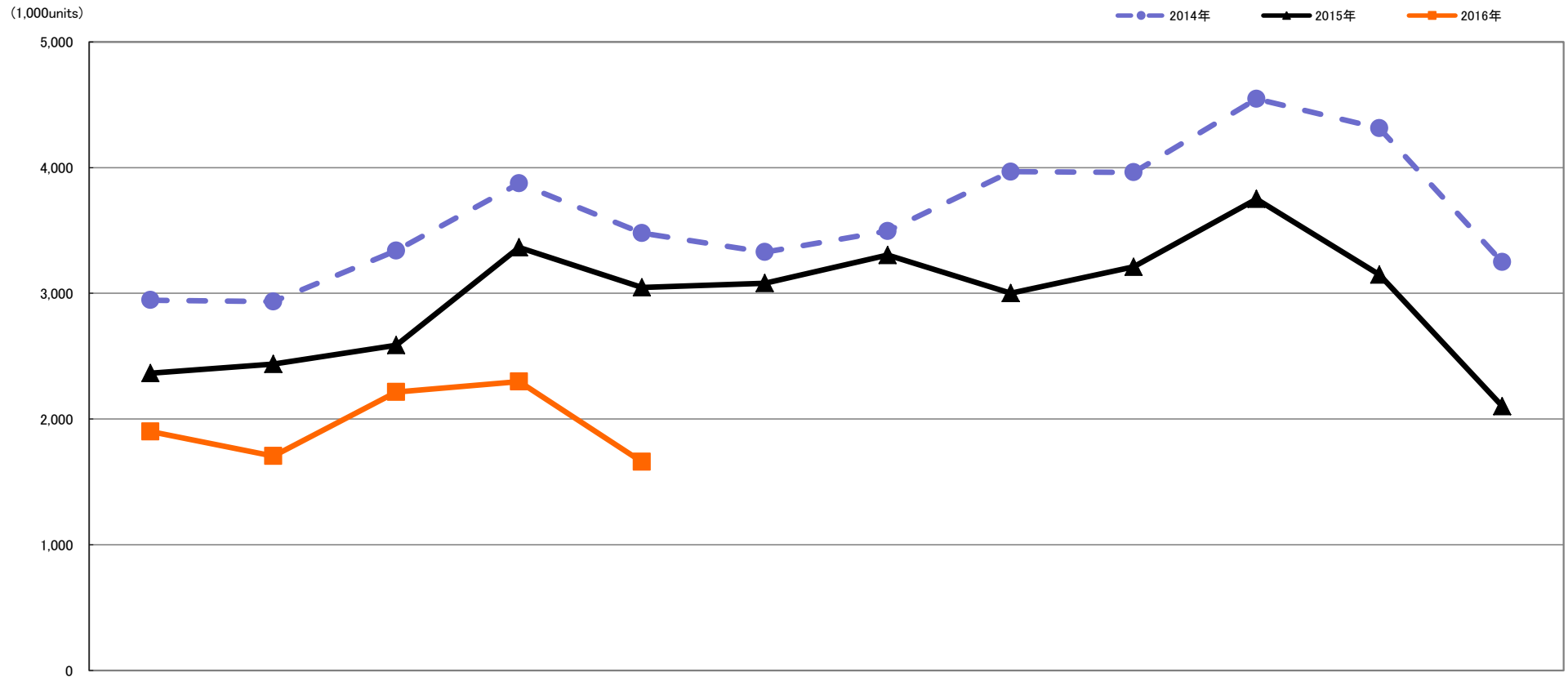
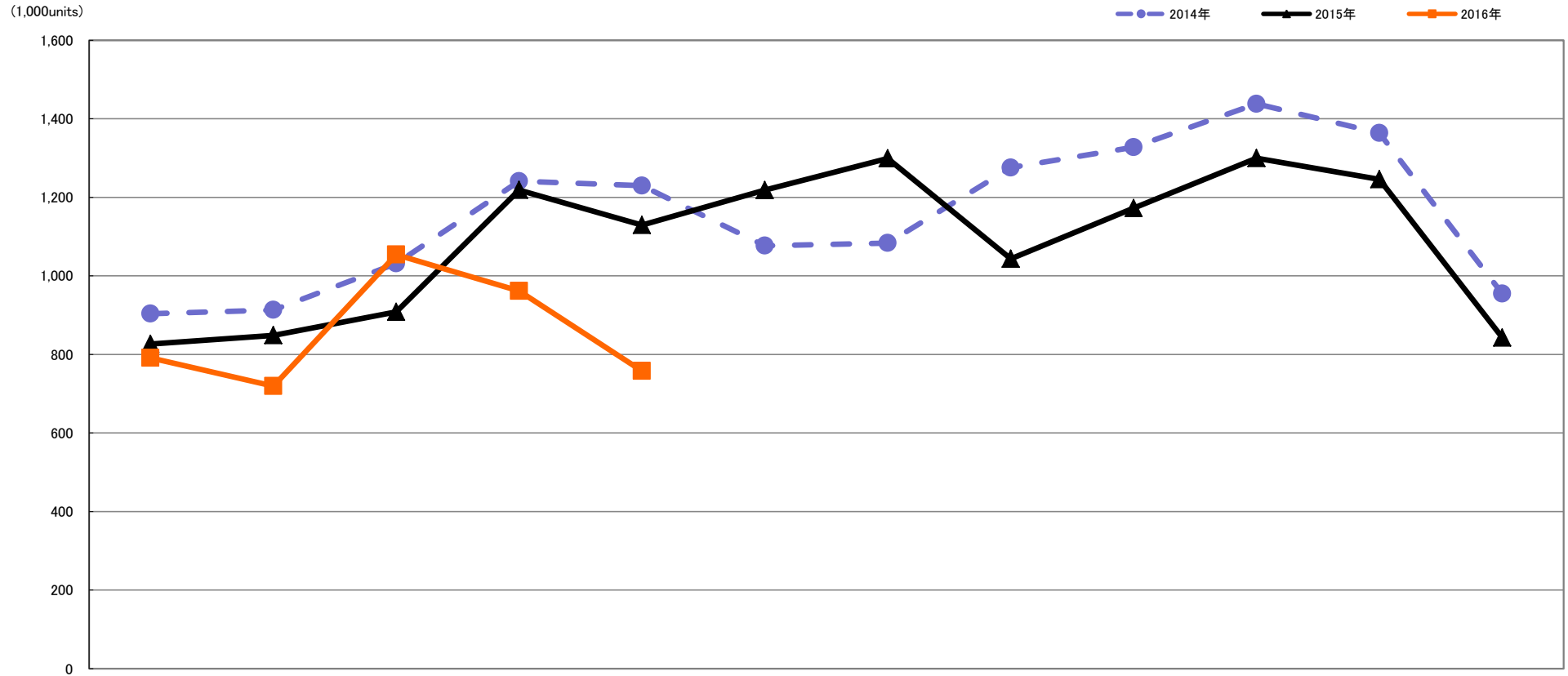


# デジタルカメラ【Worldwide】出荷数量月間推移 2014年対2015年対2016年1～5月



	1月 Jan.	2月 Feb.	3月 Mar.	4月 Apr.	5月 May.	6月 Jun.	7月 Jul.	8月 Aug.	9月 Sep.	10月 Oct.	11月 Nov.	12月 Dec.
2016年	1,900,087	1,704,581	2,214,668	2,297,688	1,658,353							
	80.4%	70.0%	85.6%	68.3%	54.4%							
2015年	2,363,912	2,436,324	2,587,319	3,365,033	3,046,288	3,080,103	3,304,174	3,001,654	3,210,297	3,750,106	3,148,484	2,101,763
	80.3%	83.0%	77.5%	86.8%	87.6%	92.5%	94.5%	75.7%	81.0%	82.5%	73.0%	64.7%
2014年	2,945,506	2,934,500	3,339,487	3,875,163	3,478,485	3,328,051	3,494,964	3,966,972	3,962,604	4,546,136	4,313,284	3,249,256

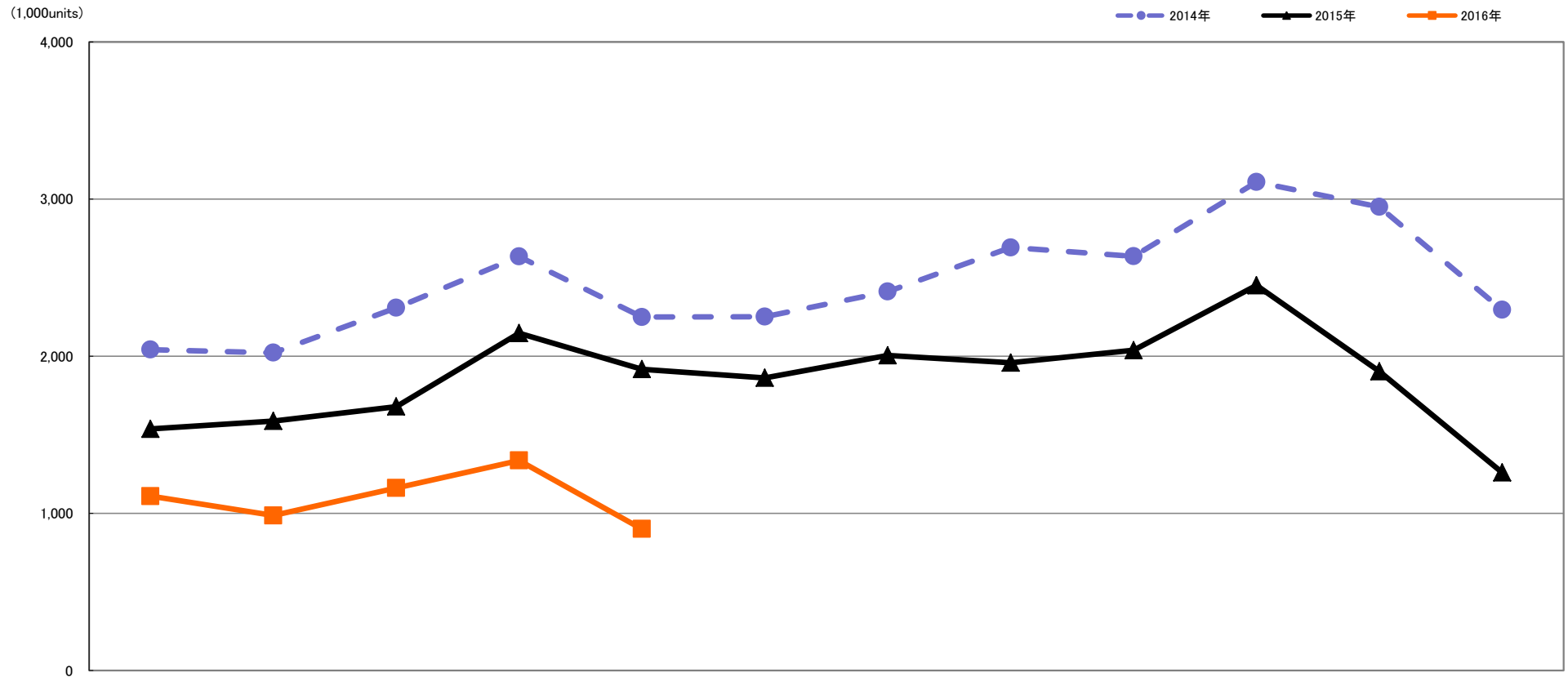
# レンズ交換式【Worldwide】出荷数量月間推移 2014年対2015年対2016年1～5月



	1月 Jan.	2月 Feb.	3月 Mar.	4月 Apr.	5月 May.	6月 Jun.	7月 Jul.	8月 Aug.	9月 Sep.	10月 Oct.	11月 Nov.	12月 Dec.
2016年	791,416	719,146	1,054,147	961,630	758,043							
	95.7%	84.7%	116.1%	78.9%	67.1%							
2015年	826,632	848,625	908,245	1,218,760	1,129,482	1,218,174	1,299,086	1,043,752	1,172,668	1,299,966	1,245,809	842,800
	91.5%	92.9%	88.0%	98.2%	91.8%	113.1%	119.9%	81.8%	88.3%	90.4%	91.4%	88.3%
2014年	903,592	913,131	1,031,795	1,240,837	1,229,934	1,076,759	1,083,653	1,275,546	1,327,331	1,437,918	1,363,698	954,974

# レンズー体型【Worldwide】出荷数量月間推移

## 2014年対2015年対2016年1～5月



	1月 Jan.	2月 Feb.	3月 Mar.	4月 Apr.	5月 May.	6月 Jun.	7月 Jul.	8月 Aug.	9月 Sep.	10月 Oct.	11月 Nov.	12月 Dec.
2016年	1,108,671	985,435	1,160,521	1,336,058	900,310							
	72.1%	62.1%	69.1%	62.3%	47.0%							
2015年	1,537,280	1,587,699	1,679,074	2,146,273	1,916,806	1,861,929	2,005,088	1,957,902	2,037,629	2,450,140	1,902,675	1,258,963
	75.3%	78.5%	72.8%	81.5%	85.2%	82.7%	83.2%	72.7%	77.3%	78.8%	64.5%	54.9%
2014年	2,041,914	2,021,369	2,307,692	2,634,326	2,248,551	2,251,292	2,411,311	2,691,426	2,635,273	3,108,218	2,949,586	2,294,282